




TUTORIAL EM VÍDEO

ⓘ Importante!

Este procedimento de substituição pode ser usado para:
VW PASSAT Variant (3B5) 1.9 TDI, VW PASSAT Variant (3B6) 1.9 TDI

Os passos podem variar ligeiramente dependendo do design do automóvel.

SUBSTITUIÇÃO: AMORTECEDOR DA MALA – VW PASSAT B5 VARIANT. FERRAMENTAS DE QUE IRÁ NECESSITAR:



- Chave De Fenda Plana
- Macaco hidráulico para caixa de transmissão

Substituição: amortecedor da mala – VW Passat B5 Variant. AUTODOC recomenda:

- Os amortecedores direito e esquerdo da bagageira devem ser substituídos em simultâneo.
- O procedimento de substituição é idêntico para os amortecedores direito e esquerdo da bagageira.
- Todo o trabalho deve ser feito com o motor parado.

SUBSTITUIÇÃO: AMORTECEDOR DA MALA – VW PASSAT B5 VARIANT. UTILIZE O SEGUINTE PROCEDIMENTO:

1



Abra a tampa da mala.

2



Apoie a tampa da bagageira. Use um macaco hidráulico de caixa de transmissão.

3



Solte o anel de retenção que liga o amortecedor à tampa da bagageira. Use uma chave de fenda plana.

4




Solte o anel de retenção que liga o amortecedor a gás à carroçaria do automóvel. Use uma chave de fenda plana.

Substituição: amortecedor da mala – VW Passat B5 Variant. Os profissionais recomendam:

- Para evitar ferimentos, certifique-se de segurar a tampa da bagageira enquanto desmonta os amortecedores a gás.

5



Remova o amortecedor de gás da tampa da bagageira.

6



Instale o novo amortecedor de gás da tampa da bagageira.

Substituição: amortecedor da mala – VW Passat B5 Variant.
Os especialistas da AUTODOC recomendam:

- Para evitar quaisquer ferimentos, não se esqueça de segurar a tampa da bagageira durante a instalação do amortecedor a gás.

7



Encaixe o anel de retenção que liga o amortecedor da bagageira à carroçaria do automóvel.

8



Encaixe o anel de retenção que liga o amortecedor à tampa da bagageira.

9



Remova o macaco da transmissão hidráulica.

AUTODOC recomenda:

- VW Passat B5 Variant – Não baixe o macaco de transmissão abruptamente, para evitar danificar os componentes e mecanismos do automóvel.
- Verifique as condições de funcionamento das molas a gás da tampa da bagageira depois de instaladas.

10



Feche a tampa do compartimento de bagagem.

ACHOU ESTA INSTRUÇÃO ÚTIL?

SIM

NÃO



TORNE-SE UM MEMBRO DO AUTODOC CLUB!

AUTODOC — ALTA QUALIDADE E PEÇAS DE AUTOMÓVEIS A PREÇOS ACESSÍVEIS ONLINE

APLICATIVO MÓVEL AUTODOC: AGARRE ÓTIMAS OFERTAS E FAÇA COMPRAS CONVENIENTEMENTE




AUTODOC APP

Download

 **Google play**

 **App Store**

UMA ENORME SELEÇÃO DE PEÇAS DE REPOSIÇÃO PARA O SEU AUTOMÓVEL



COMPRA PEÇAS DE REPOSIÇÃO PARA VW



AMORTECEDOR DA MALA: UMA AMPLA SELEÇÃO



ESCOLHA AUTO PEÇAS PARA VW PASSAT B5 VARIANT**AMORTECEDOR DA MALA PARA VW: COMPRE AGORA**

AMORTECEDOR DA MALA PARA VW PASSAT B5 VARIANT: AS MELHORES PROMOÇÕES & OFERTAS



ⓘ Disclaimer (Isenção de responsabilidade):

O documento contém apenas recomendações gerais que podem ser úteis para os Senhores quando procederem a trabalhos de reparação ou substituição. AutoDoc não se responsabiliza por qualquer perda, lesão, danificação de propriedade que ocorre durante o processo de reparação ou substituição devido a utilização incorreta ou interpretação errada da informação fornecida.

AutoDoc não se responsabiliza por qualquer possível erro ou falta de clareza contidos neste guia. A informação fornecida destina-se exclusivamente a fins de informação e não pode substituir as instruções de especialista.

AutoDoc não se responsabiliza pelo uso incorreto ou perigoso de equipamento, ferramentas e peças de automóvel. AutoDoc recomenda fortemente usar do máximo cuidado e observar as regras de segurança quando proceder a trabalhos de reparação ou substituição. Lembramos: o uso de peças de automóvel de qualidade inferior não garante o nível apropriado de segurança no trânsito.

© Copyright 2018 – Todos os conteúdos deste site, especialmente textos, fotografias e gráficos, estão sob a proteção do copyright. AutoDoc GmbH reserva todos os direitos, incluindo os direitos de reprodução, publicação, edição e tradução.