



TUTORIAL EM VÍDEO


ⓘ Importante!

Este procedimento de substituição pode ser usado para:

VW PASSAT (3B2) 1.9 TDI, VW PASSAT (3B3) 1.9 TDI, VW PASSAT Variant (3B5) 1.9 TDI, VW PASSAT Variant (3B6) 1.9 TDI

Os passos podem variar ligeiramente dependendo do design do automóvel.

SUBSTITUIÇÃO: FILTRO DE COMBUSTÍVEL – VW PASSAT B5 VARIANT. FERRAMENTAS DE QUE IRÁ NECESSITAR:



- Spray de limpeza multiusos
- Ponta hexagonal n.º H13
- Chave de caixa n.º 10
- Chave de catraca
- Chave dinamométrica
- Chave phillips
- Chave De Fenda Plana
- Cobertura para guarda-lamas

Substituição: filtro de combustível – VW Passat B5 Variant. Os profissionais recomendam:

- Providenciar ventilação adequada no local de trabalho. Os vapores de combustível são venenosos.
- Aviso! Desligue o motor antes de iniciar qualquer trabalho - VW Passat B5 Variant

EFETUAR A SUBSTITUIÇÃO, NA SEGUINTE ORDEM:

1




Abra o capô.

2



Use uma cobertura de proteção para prevenir a danificação da pintura e das peças plásticas do automóvel.

3



Remova as tampas da capa do motor. Use uma chave de fenda plana.

4



Desaperte o fixador da tampa do motor. Use uma chave soquete nº 10.

5




Retire a tampa do motor.

Substituição: filtro de combustível – VW Passat B5 Variant. Conselho:


- Eleve a cobertura do motor, segurando-a em ambos os lados em simultâneo.

6



Limpe o filtro de combustível. Use o spray de limpeza universal.

7



Desaparafuse os fixadores da capa da carcaça do filtro de combustível. Use HEX n.º H13. Use uma chave de catraca.

8



Desconecte o conector do sensor de pressão do combustível.

9

Desaperte a tampa do filtro de combustível.

10



Solte o suporte do filtro de combustível. Use a chave Phillips.

11



Retirar o filtro de combustível. Coloque o cartucho do filtro antigo no recipiente.

12



Instale o novo filtro de combustível.

Substituição: filtro de combustível – VW Passat B5 Variant. Conselho de especialistas da AUTODOC:

- Certifique-se de que o filtro de combustível está posicionado corretamente. Considere a marca de direção do fluxo do combustível.
- Durante a instalação, tome cuidado para evitar que a poeira e a sujeira entrem no compartimento do filtro de combustível.
- Certifique-se de usar apenas filtros de qualidade.

13



Aperte os parafusos do filtro de combustível. Use a chave Phillips.

14




Instale a tampa da caixa do filtro de combustível e aperte-a.

15



Aperte os fixadores da capa da carcaça do filtro de combustível. Use HEX n.º H13. Use uma chave de torque. Aperte-o para o torque de 35 Nm.

16



Conecte o conector do sensor de pressão do combustível.

17



Instale a tampa do motor e fixe-a.

AUTODOC recomenda:

- Certifique-se que a tampa do motor está bem encaixada. Não deve estar deslocada dos fixadores guia.
- Substituição: filtro de combustível – VW Passat B5 Variant. Não use força excessiva durante a montagem. Isso poderá danificar os fixadores.

18



Aperte os fixadores da tampa do motor. Use uma chave soquete nº 10.

19



Instale as tampas da capa do motor.

Substituição: filtro de combustível – VW Passat B5 Variant. Conselho:

- Antes de começar, ligue e desligue a ignição várias vezes. Isso deve ser feito para ativar a bomba de combustível para bombear o combustível através do sistema de combustível.

20



Ligue o motor por alguns minutos. Isso é necessário para garantir que o componente funcione corretamente.

21




Desligue o motor.

22



Remova a proteção do guarda-lamas.

23



Feche o capô.

Substituição: filtro de combustível – VW Passat B5 Variant. Conselho da AUTODOC:

- Para proteger o meio ambiente da poluição, descarte os filtros usados em pontos de recolha especiais.

ACHOU ESTA INSTRUÇÃO ÚTIL?

SIM

NÃO



TORNE-SE UM MEMBRO DO AUTODOC CLUB!

AUTODOC — ALTA QUALIDADE E PEÇAS DE AUTOMÓVEIS A PREÇOS ACESSÍVEIS ONLINE

APLICATIVO MÓVEL AUTODOC: AGARRE ÓTIMAS OFERTAS E FAÇA COMPRAS CONVENIENTEMENTE



AUTODOC APP

Download

 **Google play**

 **App Store**


UMA ENORME SELEÇÃO DE PEÇAS DE REPOSIÇÃO PARA O SEU AUTOMÓVEL




COMPRA PEÇAS DE REPOSIÇÃO PARA VW



FILTRO DE COMBUSTÍVEL: UMA AMPLA SELEÇÃO



ESCOLHA AUTO PEÇAS PARA VW PASSAT B5 VARIANT**FILTRO DE COMBUSTÍVEL PARA VW: COMPRE AGORA**

FILTRO DE COMBUSTÍVEL PARA VW PASSAT B5 VARIANT: AS MELHORES PROMOÇÕES & OFERTAS



ⓘ Disclaimer (Isenção de responsabilidade):

O documento contém apenas recomendações gerais que podem ser úteis para os Senhores quando procederem a trabalhos de reparação ou substituição. AutoDoc não se responsabiliza por qualquer perda, lesão, danificação de propriedade que ocorre durante o processo de reparação ou substituição devido a utilização incorreta ou interpretação errada da informação fornecida.

AutoDoc não se responsabiliza por qualquer possível erro ou falta de clareza contidos neste guia. A informação fornecida destina-se exclusivamente a fins de informação e não pode substituir as instruções de especialista.

AutoDoc não se responsabiliza pelo uso incorreto ou perigoso de equipamento, ferramentas e peças de automóvel. AutoDoc recomenda fortemente usar do máximo cuidado e observar as regras de segurança quando proceder a trabalhos de reparação ou substituição. Lembramos: o uso de peças de automóvel de qualidade inferior não garante o nível apropriado de segurança no trânsito.

© Copyright 2018 – Todos os conteúdos deste site, especialmente textos, fotografias e gráficos, estão sob a proteção do copyright. AutoDoc GmbH reserva todos os direitos, incluindo os direitos de reprodução, publicação, edição e tradução.