



TUTORIAL EM VÍDEO

## ⓘ Importante!


Este procedimento de substituição pode ser usado para:

VW PASSAT B6 (3C2) 2.0 TDI, VW PASSAT B6 (3C2) 2.0 TDI 4motion, VW PASSAT B6 Variant (3C5) 2.0 TDI, VW PASSAT B6 Variant (3C5) 2.0 TDI 4motion

---

Os passos podem variar ligeiramente dependendo do design do automóvel.

## SUBSTITUIÇÃO: ESCOVAS DO LIMPA VIDROS – PASSAT 3C5. FERRAMENTAS DE QUE PODERÁ NECESSITAR:



- Chave De Fenda Plana

## Substituição: escovas do limpa vidros – VW Passat B6 3C Variant. AUTODOC recomenda:

- Substitua as escovas do limpa para-brisas sempre em conjunto. Isso irá garantir uma limpeza eficaz e uniforme do para-brisas.
- Não confunda as escovas do limpa para-brisas do lado do condutor e do passageiro.
- O procedimento de substituição para ambas as escovas do limpa para-brisas é idêntico.
- Todo o trabalho deve ser feito com o motor parado.

## SUBSTITUIÇÃO: ESCOVAS DO LIMPA VIDROS – PASSAT VARIANT B6. UTILIZE O SEGUINTE PROCEDIMENTO:

1



Ligue a ignição. Puxe a alavanca do limpa para-brisas para a posição inferior.

2



Desligue a ignição. No modo de serviço, os limpa para-brisas estarão na posição superior.

3




Prepare os novos limpa para-brisas.

4



Puxe o braço do limpador para longe da superfície do vidro até que pare.

5



Pressione o clipe de fixação. Use uma chave de fenda plana.



6




Remova a escova do braço do limpa para-brisas.

### Substituição: escovas do limpa vidros – VW Passat 3C5. Conselho de especialistas da AUTODOC:

- Ao substituir a escova do limpa para-brisas tenha cuidado para impedir que o braço do limpa para-brisas, acionado por mola, atinja o vidro.

7



Instale a nova escova do limpa para-brisas e pressione cuidadosamente até ao vidro o braço do limpa para-brisas.

## Substituição: escovas do limpa vidros – Passat B6 3C Variant. Os profissionais recomendam:

- Não toque na borda da borracha da escova de limpeza a trabalhar, de modo a não danificar a camada de grafite.
- Assegure-se que a tira de borracha da escova fica firmemente pressionada contra todo o comprimento do vidro.

8



Ligue a ignição.

9



Após a instalação, verifique o funcionamento do limpa para-brisas. As escovas não se devem cruzar, ou bater contra o selo do para-brisa.



**ACHOU ESTA INSTRUÇÃO ÚTIL?**

**SIM**

**NÃO**



**TORNE-SE UM MEMBRO DO AUTODOC CLUB!**

## AUTODOC — ALTA QUALIDADE E PEÇAS DE AUTOMÓVEIS A PREÇOS ACESSÍVEIS ONLINE

APLICATIVO MÓVEL AUTODOC: AGARRE ÓTIMAS OFERTAS E FAÇA COMPRAS CONVENIENTEMENTE




**AUTODOC APP**

**Download**

 Google play

 App Store

UMA ENORME SELEÇÃO DE PEÇAS DE REPOSIÇÃO PARA O SEU AUTOMÓVEL



## COMPRA PEÇAS DE REPOSIÇÃO PARA VW



## ESCOVAS DO LIMPA VIDROS: UMA AMPLA SELEÇÃO



ESCOLHA AUTO PEÇAS PARA VW PASSAT 3C B6 VARIANT



ESCOVAS DO LIMPA VIDROS PARA VW: COMPRE AGORA



## ESCOVAS DO LIMPA VIDROS PARA VW PASSAT 3C B6 VARIANT: AS MELHORES PROMOÇÕES & OFERTAS



### ⓘ Disclaimer (Isenção de responsabilidade):

O documento contém apenas recomendações gerais que podem ser úteis para os Senhores quando procederem a trabalhos de reparação ou substituição. AutoDoc não se responsabiliza por qualquer perda, lesão, danificação de propriedade que ocorre durante o processo de reparação ou substituição devido a utilização incorreta ou interpretação errada da informação fornecida.

AutoDoc não se responsabiliza por qualquer possível erro ou falta de clareza contidos neste guia. A informação fornecida destina-se exclusivamente a fins de informação e não pode substituir as instruções de especialista.

AutoDoc não se responsabiliza pelo uso incorreto ou perigoso de equipamento, ferramentas e peças de automóvel. AutoDoc recomenda fortemente usar do máximo cuidado e observar as regras de segurança quando proceder a trabalhos de reparação ou substituição. Lembramos: o uso de peças de automóvel de qualidade inferior não garante o nível apropriado de segurança no trânsito.

© Copyright 2018 – Todos os conteúdos deste site, especialmente textos, fotografias e gráficos, estão sob a proteção do copyright. AutoDoc GmbH reserva todos os direitos, incluindo os direitos de reprodução, publicação, edição e tradução.