




Como mudar filtro de
combustível em **VW**
Touran 1T1 1T2 - guia de
substituição

TUTORIAL EM VÍDEO




Importante!

Este procedimento de substituição pode ser usado para:

VW Caddy III Van (2KA, 2KH, 2CA, 2CH) 1.9 TDI 4motion, VW Passat B6 Variant (3C5) 2.0 TDI, VW Jetta Mk6 (162, 163, AV3, AV2) 1.6 TDI, VW Golf VI Cabrio (517) 1.6 TDI, VW Golf VI Cabrio (517) 2.0 TDI, VW Tiguan I (5N) 2.0 TDI 4motion, VW Touran I (1T3) 2.0 TDI, VW Eos (1F7, 1F8) 2.0 TDI, VW Caddy III Van (2KA, 2KH, 2CA, 2CH) 2.0 TDI 4motion, VW Caddy III Van (2KA, 2KH, 2CA, 2CH) 2.0 TDI, VW Caddy III Carrinha (2KB, 2KJ, 2CB, 2CJ) 2.0 TDI 16V 4motion, VW Caddy III Van (2KA, 2KH, 2CA, 2CH) 2.0 TDI 16V 4motion, VW Scirocco III (137, 138) 2.0 TDI, VW Caddy III Carrinha (2KB, 2KJ, 2CB, 2CJ) 2.0 TDI, VW Touran I (1T1, 1T2) 2.0 TDI, (+ 42)

Os passos podem variar ligeiramente dependendo do design do automóvel.

**SUBSTITUIÇÃO: FILTRO DE COMBUSTÍVEL – VW
TOURAN 1T1 1T2. FERRAMENTAS DE QUE PODERÁ
NECESSITAR:**



- Spray de limpeza multiusos
- Ponta de Torx T20
- Recipiente de líquidos
- Alicates de bico redondo
- Chave De Fenda Plana
- Chave dinamométrica
- Pé-de-cabra
- Cobertura para guarda-lamas

COMPRAR FERRAMENTAS

Substituição: filtro de combustível – VW Touran 1T1 1T2. AUTODOC recomenda:

- Providenciar ventilação adequada no local de trabalho. Os vapores de combustível são venenosos.
- Todo o trabalho deve ser feito com o motor parado.

SUBSTITUIÇÃO: FILTRO DE COMBUSTÍVEL – VW TOURAN 1T1 1T2. UTILIZE O SEGUINTE PROCEDIMENTO:


1

Abra o capô.



2

Use uma cobertura de proteção para prevenir a danificação da pintura e das peças plásticas do automóvel.




3

Limpe a caixa do filtro de combustível e a tampa. Use o spray de limpeza universal.




4

Desaparafuse os fixadores da capa da carcaça do filtro de combustível. Use Torx T20.




5

Remova a capa da carcaça do filtro de combustível. Utilize um pé-de-cabra.



6

Prepare um recipiente para os líquidos.



7

Retirar o filtro de combustível. Use alicates de ponta arredondada.



8

Coloque o cartucho do filtro antigo no recipiente.

Substituição: filtro de combustível – VW Touran 1T1 1T2. Os especialistas da AUTODOC recomendam:

- Seja cuidadoso! O combustível pode vazar do alojamento do filtro e das mangueiras.


9

Remova o anel de vedação antigo. Use uma chave de fenda plana.




10

Instale o novo anel de vedação. Use uma chave de fenda plana.



11

Instale o novo filtro de combustível.




Substituição: filtro de combustível – VW Touran 1T1 1T2. Conselho da AUTODOC:

- Certifique-se de que o filtro de combustível está posicionado corretamente. Considere a marca de direção do fluxo do combustível.
- Durante a instalação, tome cuidado para evitar que a poeira e a sujeira entrem no compartimento do filtro de combustível.
- Certifique-se de usar apenas filtros de qualidade.

12

Instale a tampa da caixa do filtro de combustível e aperte-a.



13

Aperte os fixadores da capa da carcaça do filtro de combustível. Use Torx T20. Use uma chave de torque. Aperte-o para o torque de 8 Nm.



Substituição: filtro de combustível – VW Touran 1T1 1T2. Conselho:

- Antes de começar, ligue e desligue a ignição várias vezes. Isso deve ser feito para ativar a bomba de combustível para bombear o combustível através do sistema de combustível.


14 Ligue o motor por alguns minutos. Isso é necessário para garantir que o componente funcione corretamente.



15 Desligue o motor.



16 Remova a proteção do guarda-lamas.



17 Feche o capô.



Substituição: filtro de combustível – VW Touran 1T1 1T2. Os profissionais recomendam:

- Para proteger o meio ambiente da poluição, descarte os filtros usados em pontos de recolha especiais.

MUITO BEM! 

[VER MAIS TUTORIAIS](#)

AUTODOC – ALTA QUALIDADE E PEÇAS DE AUTOMÓVEIS A PREÇOS ACESSÍVEIS ONLINE

APLICATIVO MÓVEL AUTODOC: AGARRE ÓTIMAS OFERTAS E FAÇA COMPRAS CONVENIENTEMENTE



+ AUTODOC

GET IT ON
Google Play

Download on the
App Store

Download

UMA ENORME SELEÇÃO DE PEÇAS DE REPOSIÇÃO PARA O SEU AUTOMÓVEL

COMPRE PEÇAS DE REPOSIÇÃO PARA VW

FILTRO DE COMBUSTÍVEL: UMA AMPLA SELEÇÃO

ESCOLHA AUTO PEÇAS PARA VW TOURAN 1T1 1T2

FILTRO DE COMBUSTÍVEL PARA VW: COMPRE AGORA

**FILTRO DE COMBUSTÍVEL PARA VW TOURAN 1T1 1T2: AS
MELHORES PROMOÇÕES & OFERTAS**

ⓘ DISCLAIMER (ISENÇÃO DE RESPONSABILIDADE):

O documento contém apenas recomendações gerais que podem ser úteis para os Senhores quando procederem a trabalhos de reparação ou substituição. AUTODOC não se responsabiliza por qualquer perda, lesão, danificação de propriedade que ocorre durante o processo de reparação ou substituição devido a utilização incorreta ou interpretação errada da informação fornecida.

AUTODOC não se responsabiliza por qualquer possível erro ou falta de clareza contidos neste guia. A informação fornecida destina-se exclusivamente a fins de informação e não pode substituir as instruções de especialista.

AUTODOC não se responsabiliza pelo uso incorreto ou perigoso de equipamento, ferramentas e peças de automóvel. AUTODOC recomenda fortemente usar do máximo cuidado e observar as regras de segurança quando proceder a trabalhos de reparação ou substituição. Lembramos: o uso de peças de automóvel de qualidade inferior não garante o nível apropriado de segurança no trânsito.

© Copyright 2022 – Todos os conteúdos deste site, especialmente textos, fotografias e gráficos, estão sob a proteção do copyright. AUTODOC GmbH reserva todos os direitos, incluindo os direitos de reprodução, publicação, edição e tradução.