



Como mudar  
amortecedor da mala em  
**BMW E92** - guia de  
substituição

## TUTORIAL EM VÍDEO



### **Importante!**

Este procedimento de substituição pode ser usado para:

BMW 3 Coupe (E92) 318i 2.0, BMW 3 Sedan (E90) 320i 2.0, BMW 3 Sedan (E90) 325i 2.5, BMW 3 Sedan (E90) 330i 3.0, BMW 3 Sedan (E90) 320d 2.0, BMW 3 Sedan (E90) 318i 2.0, BMW 3 Sedan (E90) 318d 2.0, BMW 3 Sedan (E90) 330d 3.0, BMW 3 Sedan (E90) 325xi 2.5, BMW 3 Sedan (E90) 330xi 3.0, BMW 3 Sedan (E90) 330xd 3.0, BMW 3 Sedan (E90) 320si 2.0, BMW 3 Coupe (E92) 335i 3.0, BMW 3 Sedan (E90) 335i 3.0, BMW 3 Coupe (E92) 335d 3.0, (+ 33)

Os passos podem variar ligeiramente dependendo do design do automóvel.

SUBSTITUIÇÃO: AMORTECEDOR DA MALA – BMW E92.  
FERRAMENTAS DE QUE IRÁ NECESSITAR:



• Massa polivalente

• Chave De Fenda Plana

**COMPRAR FERRAMENTAS**

Substituição: amortecedor da mala – BMW E92. AUTODOC recomenda:

- Os amortecedores direito e esquerdo da bagageira devem ser substituídos em simultâneo.
- O procedimento de substituição é idêntico para os amortecedores direito e esquerdo da bagageira.
- Todo o trabalho deve ser feito com o motor parado.

## SUBSTITUIÇÃO: AMORTECEDOR DA MALA – BMW E92. SEQUÊNCIA RECOMENDADA DE PASSOS:


1

Abra a tampa da mala.



2

Solte o anel de retenção que liga o amortecedor à tampa da bagageira. Use uma chave de fenda plana.



3 Solte o anel de retenção que liga o amortecedor a gás à carroçaria do automóvel. Use uma chave de fenda plana.




Substituição: amortecedor da mala – BMW E92. Os especialistas da AUTODOC recomendam:

- Para evitar ferimentos, certifique-se de segurar a tampa da bagageira enquanto desmonta os amortecedores a gás.

4 Remova o amortecedor de gás da tampa da bagageira.




5 Limpe os elementos de fixação da mola a gás do porta mala.



6

Trate dos elementos de fixação da mola a gás do porta mala. Use um lubrificante multiusos.



7

Instale o novo amortecedor de gás da tampa da bagageira.

Substituição: amortecedor da mala – BMW E92. Os profissionais recomendam:

- Para evitar quaisquer ferimentos, não se esqueça de segurar a tampa da bagageira durante a instalação do amortecedor a gás.


8

Encaixe o anel de retenção que liga o amortecedor à tampa da bagageira.



9

Encaixe o anel de retenção que liga o amortecedor da bagageira à carroçaria do automóvel.




10

Verifique as condições de funcionamento das molas a gás da tampa da bagageira depois de instaladas.



11

Feche a tampa do compartimento de bagagem.



**MUITO BEM!** 

**VER MAIS TUTORIAIS**

## AUTODOC – ALTA QUALIDADE E PEÇAS DE AUTOMÓVEIS A PREÇOS ACESSÍVEIS ONLINE

APLICATIVO MÓVEL AUTODOC: AGARRE ÓTIMAS OFERTAS E FAÇA COMPRAS CONVENIENTEMENTE



**AUTODOC**

GET IT ON  
**Google Play**

Download on the  
**App Store**

**Download**

**UMA ENORME SELEÇÃO DE PEÇAS DE REPOSIÇÃO PARA O SEU AUTOMÓVEL**

**COMPRE PEÇAS DE REPOSIÇÃO PARA BMW**

**AMORTECEDOR DA MALA: UMA AMPLA SELEÇÃO**



**ESCOLHA AUTO PEÇAS PARA BMW E92**

**AMORTECEDOR DA MALA PARA BMW: COMPRE AGORA**

**AMORTECEDOR DA MALA PARA BMW E92: AS MELHORES  
PROMOÇÕES & OFERTAS**

## **ⓘ DISCLAIMER (ISENÇÃO DE RESPONSABILIDADE):**

O documento contém apenas recomendações gerais que podem ser úteis para os Senhores quando procederem a trabalhos de reparação ou substituição. AUTODOC não se responsabiliza por qualquer perda, lesão, danificação de propriedade que ocorre durante o processo de reparação ou substituição devido a utilização incorreta ou interpretação errada da informação fornecida.

AUTODOC não se responsabiliza por qualquer possível erro ou falta de clareza contidos neste guia. A informação fornecida destina-se exclusivamente a fins de informação e não pode substituir as instruções de especialista.

AUTODOC não se responsabiliza pelo uso incorreto ou perigoso de equipamento, ferramentas e peças de automóvel. AUTODOC recomenda fortemente usar do máximo cuidado e observar as regras de segurança quando proceder a trabalhos de reparação ou substituição. Lembramos: o uso de peças de automóvel de qualidade inferior não garante o nível apropriado de segurança no trânsito.

© Copyright 2021 – Todos os conteúdos deste site, especialmente textos, fotografias e gráficos, estão sob a proteção do copyright. AUTODOC GmbH reserva todos os direitos, incluindo os direitos de reprodução, publicação, edição e tradução.