



Como mudar filtro de  
combustível em **VW**  
**Passat B5 Variant**  
**gasolina** - guia de  
substituição

## TUTORIAL EM VÍDEO




### **i** Importante!

Este procedimento de substituição pode ser usado para:

VW Polo Hatchback (86C, 80) 1.3 CAT, VW Polo Hatchback (86C, 80) 1.0 CAT, VW GOLF II (19E, 1G1) 1.8 GTI G60 Syncro, VW GOLF II (19E, 1G1) 1.8 i CAT, VW GOLF II (19E, 1G1) 1.8 Syncro, VW GOLF II (19E, 1G1) 1.8 GTI CAT, VW GOLF II (19E, 1G1) 1.8 GTI, VW GOLF II (19E, 1G1) 1.8 GTI G60, VW Jetta II (19E, 1G2, 165) 1.6, VW Jetta II (19E, 1G2, 165) 1.8 CAT, VW Jetta II (19E, 1G2, 165) 1.8, VW PASSAT (3A2, 35I) 1.6, VW PASSAT (3A2, 35I) 1.8, VW PASSAT (3A2, 35I) 2.0, VW PASSAT (3A2, 35I) 1.8 G60 Syncro, (+ 117)

Os passos podem variar ligeiramente dependendo do design do automóvel.

**SUBSTITUIÇÃO: FILTRO DE COMBUSTÍVEL – VW  
PASSAT B5 VARIANT. LISTA DAS FERRAMENTAS DE  
QUE IRÁ NECESSITAR:**



- Spray de limpeza multiusos
- Chave de caixa n.º 10
- Chave de catraca
- Recipiente de líquidos
- Chave De Fenda Plana

**COMPRAR FERRAMENTAS**

Substituição: filtro de combustível – VW Passat B5 Variant. Os especialistas da AUTODOC recomendam:

- Providenciar ventilação adequada no local de trabalho. Os vapores de combustível são venenosos.
- Todo o trabalho deve ser feito com o motor parado.

## SUBSTITUIÇÃO: FILTRO DE COMBUSTÍVEL – VW PASSAT B5 VARIANT. SEQUÊNCIA RECOMENDADA DE PASSOS:


**1** Eleve o automóvel utilizando um macaco ou coloque-o sobre um poço de inspeção.

**2** Desaperte os parafusos de fixação do suporte do filtro de combustível. Use uma chave soquete nº 10. Use uma chave de catraca.




**3** Prepare um recipiente para os líquidos.

**4** Limpe os fixadores das linhas de abastecimento de combustível. Use o spray de limpeza universal.



5

Solte as tubagens de fixação de abastecimento de combustível do filtro de combustível.



6


Use uma chave de fenda plana.

Substituição: filtro de combustível – VW Passat B5 Variant. AUTODOC recomenda:

- Seja cuidadoso! O combustível pode vazar do alojamento do filtro e das mangueiras.

7

Desconecte as tubagens de abastecimento de combustível do filtro de combustível.



8

Retirar o filtro de combustível.




**9** Coloque o cartucho do filtro antigo no recipiente.




**10** Retire o suporte do filtro de combustível.

**11** Instale o suporte num novo filtro de combustível.



**12** Instale o novo filtro de combustível.


**13** Aperte o filtro de combustível no suporte. Use uma chave de fenda plana.




**Substituição: filtro de combustível – VW Passat B5 Variant. Conselho:**

- Certifique-se de que o filtro de combustível está posicionado corretamente. Considere a marca de direção do fluxo do combustível.
- Durante a instalação, tome cuidado para evitar que a poeira e a sujeira entrem no compartimento do filtro de combustível.
- Certifique-se de usar apenas filtros de qualidade.

- 14** Conecte as tubagens de abastecimento de combustível ao filtro de combustível e aperte os fixadores. Use uma chave de fenda plana.



- 15** Apertar os parafusos do suporte de fixação do filtro de combustível. Use uma chave soquete nº 10. Use uma chave de catraca.




- 16** Retire o recipiente de fluido debaixo do filtro de combustível.

- 17** Abaixar o automóvel.

**Substituição: filtro de combustível – VW Passat B5 Variant. Conselho de especialistas da AUTODOC:**

- Antes de começar, ligue e desligue a ignição várias vezes. Isso deve ser feito para ativar a bomba de combustível para bombear o combustível através do sistema de combustível.

- 18** Ligue o motor por alguns minutos. Isso é necessário para garantir que o componente funcione corretamente.



19

Desligue o motor.

**MUITO BEM!** 

**VER MAIS TUTORIAIS**



## AUTODOC – ALTA QUALIDADE E PEÇAS DE AUTOMÓVEIS A PREÇOS ACESSÍVEIS ONLINE

APLICATIVO MÓVEL AUTODOC: AGARRE ÓTIMAS OFERTAS E FAÇA COMPRAS CONVENIENTEMENTE



**+ AUTODOC**

GET IT ON  
**Google Play**

Download on the  
**App Store**

**Download**

**UMA ENORME SELEÇÃO DE PEÇAS DE REPOSIÇÃO PARA O SEU AUTOMÓVEL**

**COMPRE PEÇAS DE REPOSIÇÃO PARA VW**

**FILTRO DE COMBUSTÍVEL: UMA AMPLA SELEÇÃO**

**ESCOLHA AUTO PEÇAS PARA VW PASSAT B5 VARIANT**

**FILTRO DE COMBUSTÍVEL PARA VW: COMPRE AGORA**

**FILTRO DE COMBUSTÍVEL PARA VW PASSAT B5 VARIANT:  
AS MELHORES PROMOÇÕES & OFERTAS**

## **ⓘ DISCLAIMER (ISENÇÃO DE RESPONSABILIDADE):**

O documento contém apenas recomendações gerais que podem ser úteis para os Senhores quando procederem a trabalhos de reparação ou substituição. AUTODOC não se responsabiliza por qualquer perda, lesão, danificação de propriedade que ocorre durante o processo de reparação ou substituição devido a utilização incorreta ou interpretação errada da informação fornecida.

AUTODOC não se responsabiliza por qualquer possível erro ou falta de clareza contidos neste guia. A informação fornecida destina-se exclusivamente a fins de informação e não pode substituir as instruções de especialista.

AUTODOC não se responsabiliza pelo uso incorreto ou perigoso de equipamento, ferramentas e peças de automóvel. AUTODOC recomenda fortemente usar do máximo cuidado e observar as regras de segurança quando proceder a trabalhos de reparação ou substituição. Lembramos: o uso de peças de automóvel de qualidade inferior não garante o nível apropriado de segurança no trânsito.

© Copyright 2023 – Todos os conteúdos deste site, especialmente textos, fotografias e gráficos, estão sob a proteção do copyright. AUTODOC SE reserva todos os direitos, incluindo os direitos de reprodução, publicação, edição e tradução.