



Como mudar tirante da
barra estabilizadora da
parte dianteira em **Audi**
A3 8L1 - guia de
substituição

TUTORIAL EM VÍDEO



Importante!

Este procedimento de substituição pode ser usado para:

AUDI A3 Hatchback (8L1) 1.6, AUDI A3 Hatchback (8L1) 1.8 T, AUDI A3 Hatchback (8L1) 1.9 TDI, AUDI A3 Hatchback (8L1) 1.8 T quattro, AUDI A3 Hatchback (8L1) S3 quattro, AUDI A3 Hatchback (8L1) 1.9 TDI quattro

Os passos podem variar ligeiramente dependendo do design do automóvel.

**SUBSTITUIÇÃO: TIRANTE DA BARRA ESTABILIZADORA
– AUDI A3 8L1. LISTA DAS FERRAMENTAS DE QUE IRÁ
NECESSITAR:**



- Escova de Arame
- Spray WD-40
- Chave Combinada nº 16
- Chave de caixa n.º 16
- Chave dinamométrica

COMPRAR FERRAMENTAS


AUTODOC recomenda:

- Substitua as conexões do estabilizador no Audi A3 8L1 em pares.
- O procedimento de substituição é idêntico para ambas as conexões dos estabilizadores no mesmo eixo.
- Todo o trabalho deve ser feito com o motor parado.

SUBSTITUIÇÃO: TIRANTE DA BARRA ESTABILIZADORA – AUDI A3 8L1. UTILIZE O SEGUINTE PROCEDIMENTO:


1

Elevar a parte dianteira do carro e fixar em suportes.




2


Limpe os elementos de fixação de conexão do estabilizador. Use uma escova metálica. Use spray WD-40.




- 3** Desparafuse os fixadores que conectam a conexão do estabilizador à barra estabilizadora e ao braço de suspensão. Use uma chave combinada nº 16. Use uma chave de torque.



- 4** Remova a barra estabilizadora.



- 5** Limpe os elementos de fixação de conexão do estabilizador. Use uma escova metálica. Trate todas as juntas de conexão do estabilizador. Use spray WD-40.



Substituição: tirante da barra estabilizadora – Audi A3 8L1. AUTODOC recomenda:

- Utilize óculos de proteção.

- 6 Instale uma nova barra, aperte os parafusos de fixação. Importante! Certifique-se de utilizar novos fixadores. Use uma chave combinada nº 16. Use uma chave soquete nº 16. Use uma chave de torque. Aperte-o para o torque de 15 Nm.+90°



- 7 Abaixar o automóvel.



MUITO BEM! 

[VER MAIS TUTORIAIS](#)

AUTODOC – ALTA QUALIDADE E PEÇAS DE AUTOMÓVEIS A PREÇOS ACESSÍVEIS ONLINE

APLICATIVO MÓVEL AUTODOC: AGARRE ÓTIMAS OFERTAS E FAÇA COMPRAS CONVENIENTEMENTE



+ AUTODOC

GET IT ON
Google Play

Download on the
App Store

Download

UMA ENORME SELEÇÃO DE PEÇAS DE REPOSIÇÃO PARA O SEU AUTOMÓVEL

COMPRE PEÇAS DE REPOSIÇÃO PARA AUDI

TIRANTE DA BARRA ESTABILIZADORA: UMA AMPLA SELEÇÃO

ESCOLHA AUTO PEÇAS PARA AUDI A3 8L1

**TIRANTE DA BARRA ESTABILIZADORA PARA AUDI:
COMPRE AGORA**

**TIRANTE DA BARRA ESTABILIZADORA PARA AUDI A3 8L1:
AS MELHORES PROMOÇÕES & OFERTAS**

ⓘ DISCLAIMER (ISENÇÃO DE RESPONSABILIDADE):

O documento contém apenas recomendações gerais que podem ser úteis para os Senhores quando procederem a trabalhos de reparação ou substituição. AUTODOC não se responsabiliza por qualquer perda, lesão, danificação de propriedade que ocorre durante o processo de reparação ou substituição devido a utilização incorreta ou interpretação errada da informação fornecida.

AUTODOC não se responsabiliza por qualquer possível erro ou falta de clareza contidos neste guia. A informação fornecida destina-se exclusivamente a fins de informação e não pode substituir as instruções de especialista.

AUTODOC não se responsabiliza pelo uso incorreto ou perigoso de equipamento, ferramentas e peças de automóvel. AUTODOC recomenda fortemente usar do máximo cuidado e observar as regras de segurança quando proceder a trabalhos de reparação ou substituição. Lembramos: o uso de peças de automóvel de qualidade inferior não garante o nível apropriado de segurança no trânsito.

© Copyright 2023 – Todos os conteúdos deste site, especialmente textos, fotografias e gráficos, estão sob a proteção do copyright. AUTODOC SE reserva todos os direitos, incluindo os direitos de reprodução, publicação, edição e tradução.