



Como mudar correia
trapezoidal estriada em
Audi A3 8PA - guia de
substituição

TUTORIAL EM VÍDEO



i Importante!

Este procedimento de substituição pode ser usado para:

AUDI A1 Sportback (8XA, 8XK) 1.2 TFSI, AUDI A3 Hatchback (8P1) 1.2 TSI, AUDI A3 Sportback (8PA) 1.2 TSI, AUDI A1 Hatchback (8X1, 8XK) 1.2 TFSI, AUDI A3 Cabrio (8P7) 1.2 TFSI

Os passos podem variar ligeiramente dependendo do design do automóvel.

SUBSTITUIÇÃO: CORREIA TRAPEZOIDAL ESTRIADA –
AUDI A3 8PA. FERRAMENTAS DE QUE IRÁ NECESSITAR:



- Chave Combinada nº 16

COMPRAR FERRAMENTAS

Substituição: correia trapezoidal estriada – Audi A3 8PA. Conselho de especialistas da AUTODOC:

- Todo o trabalho deve ser feito com o motor parado.

SUBSTITUIÇÃO: CORREIA TRAPEZOIDAL ESTRIADA – AUDI A3 8PA. SEQUÊNCIA RECOMENDADA DE PASSOS:


1

Eleve o automóvel utilizando um macaco ou coloque-o sobre um poço de inspeção.




2

Puxe para o lado a polia do tensor da correia trapezoidal estriada. Use uma chave combinada nº 16.




3

Remova a correia trapezoidal estriada.



4

Coloque a polia tensora na sua posição inicial.




Substituição: correia trapezoidal estriada – Audi A3 8PA. Conselho:

- Verifique o estado da polia tensora e da polia intermediária. Substitua-as, se necessário.

5

Instale a correia trapezoidal estriada.




Substituição: correia trapezoidal estriada – Audi A3 8PA. AUTODOC recomenda:

- Certifique-se de que a correia trapezoidal estriada encaixa-se perfeitamente em todas as polias.

6

Puxe para o lado a polia do tensor da correia trapezoidal estriada. Use uma chave combinada nº 16.




7

Coloque a correia Poly V na polia tensora.



8

Coloque a polia tensora na sua posição inicial. Use uma chave combinada nº 16.



9


Ligue o motor por alguns minutos. Isso é necessário para garantir que o componente funcione corretamente.

10

Desligue o motor.

11

Abaixar o automóvel.



MUITO BEM! 👍

VER MAIS TUTORIAIS

AUTODOC – ALTA QUALIDADE E PEÇAS DE AUTOMÓVEIS A PREÇOS ACESSÍVEIS ONLINE

APLICATIVO MÓVEL AUTODOC: AGARRE ÓTIMAS OFERTAS E FAÇA COMPRAS CONVENIENTEMENTE



AUTODOC

GET IT ON
Google Play

Download on the
App Store

Download

UMA ENORME SELEÇÃO DE PEÇAS DE REPOSIÇÃO PARA O SEU AUTOMÓVEL

COMPRA PEÇAS DE REPOSIÇÃO PARA AUDI

CORREIA TRAPEZOIDAL ESTRIADA: UMA AMPLA SELEÇÃO

ESCOLHA AUTO PEÇAS PARA AUDI A3 8PA

CORREIA TRAPEZOIDAL ESTRIADA PARA AUDI: COMPRE AGORA

CORREIA TRAPEZOIDAL ESTRIADA PARA AUDI A3 8PA: AS MELHORES PROMOÇÕES & OFERTAS

ⓘ DISCLAIMER (ISENÇÃO DE RESPONSABILIDADE):

O documento contém apenas recomendações gerais que podem ser úteis para os Senhores quando procederem a trabalhos de reparação ou substituição. AUTODOC não se responsabiliza por qualquer perda, lesão, danificação de propriedade que ocorre durante o processo de reparação ou substituição devido a utilização incorreta ou interpretação errada da informação fornecida.

AUTODOC não se responsabiliza por qualquer possível erro ou falta de clareza contidos neste guia. A informação fornecida destina-se exclusivamente a fins de informação e não pode substituir as instruções de especialista.

AUTODOC não se responsabiliza pelo uso incorreto ou perigoso de equipamento, ferramentas e peças de automóvel. AUTODOC recomenda fortemente usar do máximo cuidado e observar as regras de segurança quando proceder a trabalhos de reparação ou substituição. Lembramos: o uso de peças de automóvel de qualidade inferior não garante o nível apropriado de segurança no trânsito.

© Copyright 2021 – Todos os conteúdos deste site, especialmente textos, fotografias e gráficos, estão sob a proteção do copyright. AUTODOC GmbH reserva todos os direitos, incluindo os direitos de reprodução, publicação, edição e tradução.