



Como mudar filtro de
combustível em **Audi A3**
8PA - guia de
substituição

TUTORIAL EM VÍDEO



Importante!

Este procedimento de substituição pode ser usado para:

AUDI A3 Hatchback (8P1) 1.6 E-Power, AUDI A3 Sportback (8PA) 1.6 E-Power, AUDI TT Coupe (8J3) 2.0 TFSI, AUDI TT Coupe (8J3) 2.0 TFSI quattro, AUDI TT Roadster (8J9) 2.0 TFSI, AUDI TT Roadster (8J9) 2.0 TFSI quattro, AUDI A3 Sportback (8PA) RS3 quattro, AUDI A3 Cabrio (8P7) 1.4 TFSI, AUDI TT Coupe (8J3) 2.5 RS quattro, AUDI TT Roadster (8J9) 2.5 RS quattro, AUDI A3 Hatchback (8P1) 2.0 FSI, AUDI A3 Hatchback (8P1) 1.6, AUDI A3 Hatchback (8P1) 3.2 V6 quattro, AUDI A3 Hatchback (8P1) 1.6 FSI, AUDI A3 Sportback (8PA) 1.6, (+ 22)

Os passos podem variar ligeiramente dependendo do design do automóvel.

SUBSTITUIÇÃO: FILTRO DE COMBUSTÍVEL – AUDI A3
8PA. LISTA DAS FERRAMENTAS DE QUE IRÁ
NECESSITAR:



- Escova de limpeza de nylon
- Spray de limpeza multiusos
- Recipiente de líquidos
- Chave phillips
- Pé-de-cabra

COMPRAR FERRAMENTAS

Substituição: filtro de combustível – Audi A3 8PA. Os profissionais recomendam:


- Providenciar ventilação adequada no local de trabalho. Os vapores de combustível são venenosos.
- Todo o trabalho deve ser feito com o motor parado.

SUBSTITUIÇÃO: FILTRO DE COMBUSTÍVEL – AUDI A3 8PA. SEQUÊNCIA RECOMENDADA DE PASSOS:


1 Abra a tampa do combustível.

2 Desaperte a tampa de enchimento de combustível.


3 Eleve o automóvel utilizando um macaco ou coloque-o sobre um poço de inspeção.




4 Prepare um recipiente para os líquidos.



- 5 Limpe os fixadores das linhas de abastecimento de combustível. Utilize a escova de limpeza de nylon. Use o spray de limpeza universal.



- 6 Desconecte as tubagens de abastecimento de combustível do filtro de combustível. Utilize um pé-de-cabra.




Substituição: filtro de combustível – Audi A3 8PA. Os especialistas da AUTODOC recomendam:

- Seja cuidadoso! O combustível pode vazar do alojamento do filtro e das mangueiras.

- 7 Solte o suporte do filtro de combustível. Use a chave Phillips.




- 8 Retirar o filtro de combustível.



9

Desconecte as tubagens de abastecimento de combustível do filtro de combustível.



10

Coloque o cartucho do filtro antigo no recipiente.


11

Ligue as tubagens de abastecimento de combustível ao filtro de combustível.



12


Instale o novo filtro de combustível.




Substituição: filtro de combustível – Audi A3 8PA. AUTODOC recomenda:

- Certifique-se de que o filtro de combustível está posicionado corretamente. Considere a marca de direção do fluxo do combustível.
- Durante a instalação, tome cuidado para evitar que a poeira e a sujeira entrem no compartimento do filtro de combustível.
- Atenção! Utilize filtros de qualidade – Audi A3 8PA.


13 Aparafuse o suporte de montagem do filtro de combustível. Use a chave Phillips.



14 Ligue as tubagens de abastecimento de combustível ao filtro de combustível.



15 Retire o recipiente de fluido debaixo do filtro de combustível.



16 Abaixar o automóvel.




17 Aperte a tampa do bocal de enchimento de combustível.

18 Feche a tampa do combustível.

Substituição: filtro de combustível – Audi A3 8PA. Conselho da AUTODOC:

- Antes de começar, ligue e desligue a ignição várias vezes. Isso deve ser feito para ativar a bomba de combustível para bombear o combustível através do sistema de combustível.

19 Ligue o motor por alguns minutos. Isso é necessário para garantir que o componente funcione corretamente.



20 Desligue o motor.

Substituição: filtro de combustível – Audi A3 8PA. Os profissionais recomendam:

- Para proteger o meio ambiente da poluição, descarte os filtros usados em pontos de recolha especiais.

MUITO BEM! 

VER MAIS TUTORIAIS

AUTODOC – ALTA QUALIDADE E PEÇAS DE AUTOMÓVEIS A PREÇOS ACESSÍVEIS ONLINE

APLICATIVO MÓVEL AUTODOC: AGARRE ÓTIMAS OFERTAS E FAÇA COMPRAS CONVENIENTEMENTE



AUTODOC+

GET IT ON
Google Play

Download on the
App Store

Download

UMA ENORME SELEÇÃO DE PEÇAS DE REPOSIÇÃO PARA O SEU AUTOMÓVEL

COMPRE PEÇAS DE REPOSIÇÃO PARA AUDI

FILTRO DE COMBUSTÍVEL: UMA AMPLA SELEÇÃO

ESCOLHA AUTO PEÇAS PARA AUDI A3 8PA

FILTRO DE COMBUSTÍVEL PARA AUDI: COMPRE AGORA

**FILTRO DE COMBUSTÍVEL PARA AUDI A3 8PA: AS
MELHORES PROMOÇÕES & OFERTAS**

ⓘ DISCLAIMER (ISENÇÃO DE RESPONSABILIDADE):

O documento contém apenas recomendações gerais que podem ser úteis para os Senhores quando procederem a trabalhos de reparação ou substituição. AUTODOC não se responsabiliza por qualquer perda, lesão, danificação de propriedade que ocorre durante o processo de reparação ou substituição devido a utilização incorreta ou interpretação errada da informação fornecida.

AUTODOC não se responsabiliza por qualquer possível erro ou falta de clareza contidos neste guia. A informação fornecida destina-se exclusivamente a fins de informação e não pode substituir as instruções de especialista.

AUTODOC não se responsabiliza pelo uso incorreto ou perigoso de equipamento, ferramentas e peças de automóvel. AUTODOC recomenda fortemente usar do máximo cuidado e observar as regras de segurança quando proceder a trabalhos de reparação ou substituição. Lembramos: o uso de peças de automóvel de qualidade inferior não garante o nível apropriado de segurança no trânsito.

© Copyright 2021 – Todos os conteúdos deste site, especialmente textos, fotografias e gráficos, estão sob a proteção do copyright. AUTODOC GmbH reserva todos os direitos, incluindo os direitos de reprodução, publicação, edição e tradução.