AUTODOC CLUB

Como mudar tirante da barra estabilizadora da parte traseira em **Audi A4 B5 Avant** - guia de substituição

TUTORIAL EM VÍDEO

Importante!

Este procedimento de substituição pode ser usado para:
AUDI COUPE (89, 8B) 2.3, AUDI COUPE (89, 8B) 2.0, AUDI COUPE (89, 8B) 2.0 16 V, AUDI COUPE (89, 8B) 2.3 20V, AUDI COUPE (89, 8B) 2.6, AUDI COUPE (89, 8B) 2.8, AUDI COUPE (89, 8B) 2.3 quattro, AUDI COUPE (89, 8B) 2.3 20V quattro, AUDI COUPE (89, 8B) S2 quattro, AUDI COUPE (89, 8B) 2.6 quattro, AUDI COUPE (89, 8B) 2.8 quattro, AUDI 80 B4 Sedan (8C2) 1.9 TD, AUDI 80 B4 Sedan (8C2) 1.9 TDI, AUDI 80 B4 Sedan (8C2) 1.6, AUDI 80 B4 Sedan (8C2) 1.6 E, (+ 70)

Os passos podem variar ligeiramente dependendo do design do automóvel.

SUBSTITUIÇÃO: TIRANTE DA BARRA ESTABILIZADORA – AUDI A4 B5 AVANT. LISTA DAS FERRAMENTAS DE QUE IRÁ NECESSITAR:

- Escova de Arame
- Spray WD-40
- Produto de limpeza para travões
- Massa de cobre
- Chave Combinada nº 17
- Chave de caixa n.º 15
- ponta hexagonal n.º H5
- Soquete de impacto para roda nº 17
- Chave de catraca
- Chave dinamométrica
- Calço de roda

COMPRAR FERRAMENTAS

Substituição: tirante da barra estabilizadora – Audi A4 B5 Avant. Conselho de especialistas da AUTODOC:

- Substitua os tirantes da barra estabilizadora no Audi A4 B5 Avant em pares.
- O procedimento de substituição é idêntico para ambas as conexões dos estabilizadores no mesmo eixo.
- Todo o trabalho deve ser feito com o motor parado.

SUBSTITUIÇÃO: TIRANTE DA BARRA ESTABILIZADORA – AUDI A4 B5 AVANT. UTILIZE O SEGUINTE PROCEDIMENTO:

1 Fixe as rodas com os calços.

2 Solte os parafusos de montagem das rodas. Use o soquete de impacto para roda #17.

3 Elevar a parte traseira do carro e fixar em suportes.

4 Desaperte os parafusos da roda.

AUTODOC recomenda:

- Importante! Segure a roda enquanto desenrosca os parafusos de fixação. Audi A4 B5 Avant

5 Retire a roda.

6 Limpe os elementos de fixação de conexão do estabilizador. Use uma escova metálica. Use spray WD-40.

7 Desaparafuse o fixador que conecta a bieleta da barra estabilizadora à barra estabilizadora. Use uma chave combinada nº 17. Use HEX n.º H5. Use uma chave de catraca.

8 Desaparafuse a fixação superior do tirante da barra estabilizadora. Use uma chave combinada nº 17. Use uma chave soquete nº 15. Use uma chave de catraca.



9 Remova a barra estabilizadora.



Substituição: tirante da barra estabilizadora – Audi A4 B5 Avant. Conselho:

- Examine os tampões da barra estabilizadora. Substitua-as se necessário.

10 Limpe os assentos de montagem do tirante da barra estabilizadora. Use uma escova metálica. Use spray WD-40.

11 Instale uma nova barra, aperte os parafusos de fixação.



12 Aperte a fixação superior do tirante da barra estabilizadora. Use uma chave combinada nº 17. Use uma chave soquete nº 15. Use uma chave de torque. Aperte-o para o torque de 65 Nm.



13 Aperte o fixador que conecta a bieleta da barra estabilizadora à barra estabilizadora. Use uma chave combinada nº 17. Use HEX n.º H5. Use uma chave de torque. Aperte-o para o torque de 60 Nm.

14 Trate todas as juntas de conexão do estabilizador. Use massa de cobre.

15 Trate a superfície onde o disco de travão entra em contacto com o aro da roda. Use massa de cobre.

16 Limpe a superfície do disco de travão. Utilize um produto de limpeza para travões.

Substituição: tirante da barra estabilizadora – Audi A4 B5 Avant. Os especialistas da AUTODOC recomendam:

- Após aplicar o spray, espere alguns minutos.

17 Instale a roda.

AUTODOC recomenda:

- Aviso! Para evitar lesões, deve segurar a roda enquanto enrosca os parafusos de fixação do automóvel. Audi A4 B5 Avant

18 Aperte os parafusos da roda. Use o soquete de impacto para roda #17.

19 Baixar o carro e trabalhar em ordem transversal, apertar os parafusos das rodas. Use o soquete de impacto para roda #17. Use uma chave de torque. Aperte-o para o torque de 120 Nm.

20 Retire os macacos e calços.

MUITO BEM!

VER MAIS TUTORIAIS

AUTODOC — ALTA QUALIDADE E PEÇAS DE AUTOMÓVEIS A PREÇOS ACESSÍVEIS ONLINE

APLICATIVO MÓVEL AUTODOC: AGARRE ÓTIMAS OFERTAS E FAÇA COMPRAS CONVENIENTEMENTE



UMA ENORME SELEÇÃO DE PEÇAS DE REPOSIÇÃO PARA O SEU AUTOMÓVEL

COMPRE PEÇAS DE REPOSIÇÃO PARA AUDI

TIRANTE DA BARRA ESTABILIZADORA: UMA AMPLA SELEÇÃO

ESCOLHA AUTO PEÇAS PARA AUDI A4 B5 AVANT

TIRANTE DA BARRA ESTABILIZADORA PARA AUDI: COMPRE AGORA

TIRANTE DA BARRA ESTABILIZADORA PARA AUDI A4 B5 AVANT: AS MELHORES PROMOÇÕES & OFERTAS

ⓘ DISCLAIMER (ISENÇÃO DE RESPONSABILIDADE):

O documento contém apenas recomendações gerais que podem ser úteis para os Senhores quando procederem a trabalhos de reparação ou substituição. AUTODOC não se responsabiliza por qualquer perda, lesão, danificação de propriedade que ocorre durante o processo de reparação ou substituição devido a utilização incorreta ou interpretação errada da informação fornecida.

AUTODOC não se responsabiliza por qualquer possível erro ou falta de clareza contidos neste guia. A informação fornecida destina-se exclusivamente a fins de informação e não pode substituir as instruções de especialista.

AUTODOC não se responsabiliza pelo uso incorreto ou perigoso de equipamento, ferramentas e peças de automóvel. AUTODOC recomenda fortemente usar do máximo cuidado e observar as regras de segurança quando proceder a trabalhos de reparação ou substituição. Lembramos: o uso de peças de automóvel de qualidade inferior não garante o nível apropriado de segurança no trânsito.

© Copyright 2022 – Todos os conteúdos deste site, especialmente textos, fotografias e gráficos, estão sob a proteção do copyright. AUTODOC GmbH reserva todos os direitos, incluindo os direitos de reprodução, publicação, edição e tradução.