



Como mudar filtro de ar
em **ALFA ROMEO**
SPIDER (939) - guia de
substituição

TUTORIAL EM VÍDEO SEMELHANTE



Este vídeo mostra o procedimento de substituição de uma peça de automóvel semelhante noutro veículo

Importante!


Este procedimento de substituição pode ser usado para:

ALFA ROMEO SPIDER (939) 2.0 JTDM, ALFA ROMEO SPIDER (939) 2.2 JTS, ALFA ROMEO SPIDER (939) 3.2 JTS Q4, ALFA ROMEO SPIDER (939) 2.4 JTDM, ALFA ROMEO SPIDER (939) 3.2 JTS, ALFA ROMEO SPIDER (939) 1.8 TBI

Os passos podem variar ligeiramente dependendo do design do automóvel.

Este tutorial foi criado com base no procedimento de substituição de uma peça de automóvel semelhante em: ALFA ROMEO 159 Sportwagon (939) 2.2 JTS

SUBSTITUIÇÃO: FILTRO DE AR – ALFA ROMEO SPIDER (939). FERRAMENTAS DE QUE PODERÁ NECESSITAR:



- Chave de caixa n.º 7
- Chave de catraca
- Toalha microfibra

Comprar ferramentas

AUTODOC recomenda:

- Substituição: filtro de ar – ALFA ROMEO SPIDER (939). Siga o programa de manutenção, as recomendações e os requisitos especificados pelo fabricante.
- Todo o trabalho deve ser feito com o motor parado.

SUBSTITUIÇÃO: FILTRO DE AR – ALFA ROMEO SPIDER (939). SIGA OS SEGUINTE PASSOS:


1

Eleve o automóvel utilizando um macaco ou coloque-o sobre um poço de inspeção.




2

Desaperte os parafusos de fixação da tampa do filtro de ar. Use uma chave soquete nº 7. Use uma chave de catraca.




3

Retirar a tampa do filtro.



4

Remova o elemento de filtro a partir da caixa do filtro.



5

Limpe a tampa do filtro de ar e a caixa.




Substituição: filtro de ar – ALFA ROMEO SPIDER (939). Os especialistas da AUTODOC recomendam:

- Antes de limpar a tampa e a caixa do filtro de ar, cubra as partes do tubo de ventilação, o sensor de fluxo de massa de ar (se disponível), a válvula do acelerador com um pano limpo.

6

Insira um novo elemento de filtro na caixa do filtro. Certifique-se de que a borda do filtro encaixa-se perfeitamente na caixa.




Substituição: filtro de ar – ALFA ROMEO SPIDER (939). Conselho de especialistas da AUTODOC:

- Verifique a posição correta do elemento de filtro. Não inclinar.
- ALFA ROMEO SPIDER (939) – É muito importante utilizar apenas filtros de elevada qualidade.
- Durante a instalação, certifique-se de evitar que o pó e sujidade entrem na caixa do filtro de ar.


7

Reinstale a cobertura de filtro de ar. Aperte-a.



8

Aparafusar os parafusos de fixação da tampa do filtro de ar. Use uma chave soquete nº 7. Use uma chave de catraca.



9

Abaixar o automóvel.

MUITO BEM! 

VER MAIS TUTORIAIS

AUTODOC – ALTA QUALIDADE E PEÇAS DE AUTOMÓVEIS A PREÇOS ACESSÍVEIS ONLINE

APLICATIVO MÓVEL AUTODOC: AGARRE ÓTIMAS OFERTAS E FAÇA COMPRAS CONVENIENTEMENTE



+ AUTODOC

GET IT ON  **Google Play**

 **Download on the App Store**

Download

UMA ENORME SELEÇÃO DE PEÇAS DE REPOSIÇÃO PARA O SEU AUTOMÓVEL

FILTRO DE AR: UMA AMPLA SELEÇÃO

(i) DISCLAIMER (ISENÇÃO DE RESPONSABILIDADE):

O documento contém apenas recomendações gerais que podem ser úteis para os Senhores quando procederem a trabalhos de reparação ou substituição. AUTODOC não se responsabiliza por qualquer perda, lesão, danificação de propriedade que ocorre durante o processo de reparação ou substituição devido a utilização incorreta ou interpretação errada da informação fornecida.

AUTODOC não se responsabiliza por qualquer possível erro ou falta de clareza contidos neste guia. A informação fornecida destina-se exclusivamente a fins de informação e não pode substituir as instruções de especialista.

AUTODOC não se responsabiliza pelo uso incorreto ou perigoso de equipamento, ferramentas e peças de automóvel. AUTODOC recomenda fortemente usar do máximo cuidado e observar as regras de segurança quando proceder a trabalhos de reparação ou substituição. Lembramos: o uso de peças de automóvel de qualidade inferior não garante o nível apropriado de segurança no trânsito.

© Copyright 2022 – Todos os conteúdos deste site, especialmente textos, fotografias e gráficos, estão sob a proteção do copyright. AUTODOC GmbH reserva todos os direitos, incluindo os direitos de reprodução, publicação, edição e tradução.