



Como mudar escovas do  
limpa vidros da parte  
traseira em **Toyota Aygo**  
**ABI** - guia de  
substituição

## TUTORIAL EM VÍDEO



### **Importante!**

Este procedimento de substituição pode ser usado para:  
 TOYOTA Yaris I Hatchback (P1) 1.0 (SCP10\_), TOYOTA Yaris I Hatchback (P1) 1.5 (NCP13\_), TOYOTA Yaris I Hatchback (P1) 1.4 D-4D (NLP10\_), TOYOTA Yaris I Hatchback (P1) 1.3 (SCP12\_), TOYOTA Aygo (AB10) 1, TOYOTA Aygo (AB10) 1.4 HDi, TOYOTA Aygo (AB10) 1.0 GPL (KGB10\_)

Os passos podem variar ligeiramente dependendo do design do automóvel.

SUBSTITUIÇÃO: ESCOVAS DO LIMPA VIDROS –  
TOYOTA AYGO AB1. LISTA DAS FERRAMENTAS DE QUE  
IRÁ NECESSITAR:



- Chave De Fenda Plana

**COMPRAR FERRAMENTAS**

**AUTODOC recomenda:**

- Aviso! Desligue o motor antes de iniciar qualquer trabalho - Toyota Aygo AB1.

**EFETUAR A SUBSTITUIÇÃO, NA SEGUINTE ORDEM:**

1

Prepare os novos limpa para-brisas.




2

Puxe o braço do limpa para-brisas para longe da superfície do vidro até que pare.



3


Pressione o clipe de fixação. Use uma chave de fenda plana. Remova a escova do braço do limpa para-brisas.



Substituição: escovas do limpa vidros – Toyota Aygo AB1. Os profissionais recomendam:

- Ao substituir a escova do limpa para-brisas tenha cuidado para impedir que o braço do limpa para-brisas, acionado por mola, atinja o vidro.


- 4 Instale a nova escova do limpa para-brisas e pressione cuidadosamente até ao vidro o braço do limpa para-brisas.



Substituição: escovas do limpa vidros – Toyota Aygo AB1. Conselho da AUTODOC:


- Não toque na borda da borracha da escova de limpeza a trabalhar, de modo a não danificar a camada de grafite.
- Assegure-se que a tira de borracha da escova fica firmemente pressionada contra todo o comprimento do vidro.

- 5 Ligue a ignição.



6

Após a instalação, verifique o funcionamento do limpa para-brisas.



**MUITO BEM!** 👍

**VER MAIS TUTORIAIS**

## AUTODOC – ALTA QUALIDADE E PEÇAS DE AUTOMÓVEIS A PREÇOS ACESSÍVEIS ONLINE

APLICATIVO MÓVEL AUTODOC: AGARRE ÓTIMAS OFERTAS E FAÇA COMPRAS CONVENIENTEMENTE



**AUTODOC**

GET IT ON  
 **Google Play**

Download on the  
 **App Store**

**Download**

**UMA ENORME SELEÇÃO DE PEÇAS DE REPOSIÇÃO PARA O SEU AUTOMÓVEL**

**COMPRA PEÇAS DE REPOSIÇÃO PARA TOYOTA**

**ESCOVAS DO LIMPA VIDROS: UMA AMPLA SELEÇÃO**

**ESCOLHA AUTO PEÇAS PARA TOYOTA AYGO ABI**

**ESCOVAS DO LIMPA VIDROS PARA TOYOTA: COMPRE AGORA**

**ESCOVAS DO LIMPA VIDROS PARA TOYOTA AYGO ABI: AS MELHORES PROMOÇÕES & OFERTAS**

## **ⓘ DISCLAIMER (ISENÇÃO DE RESPONSABILIDADE):**

O documento contém apenas recomendações gerais que podem ser úteis para os Senhores quando procederem a trabalhos de reparação ou substituição. AUTODOC não se responsabiliza por qualquer perda, lesão, danificação de propriedade que ocorre durante o processo de reparação ou substituição devido a utilização incorreta ou interpretação errada da informação fornecida.

AUTODOC não se responsabiliza por qualquer possível erro ou falta de clareza contidos neste guia. A informação fornecida destina-se exclusivamente a fins de informação e não pode substituir as instruções de especialista.

AUTODOC não se responsabiliza pelo uso incorreto ou perigoso de equipamento, ferramentas e peças de automóvel. AUTODOC recomenda fortemente usar do máximo cuidado e observar as regras de segurança quando proceder a trabalhos de reparação ou substituição. Lembramos: o uso de peças de automóvel de qualidade inferior não garante o nível apropriado de segurança no trânsito.

© Copyright 2021 – Todos os conteúdos deste site, especialmente textos, fotografias e gráficos, estão sob a proteção do copyright. AUTODOC GmbH reserva todos os direitos, incluindo os direitos de reprodução, publicação, edição e tradução.