AUTODOC CLUB

Como mudar filtro de combustível em **VW Passat 3C B6 Variant** - guia de substituição

TUTORIAL EM VÍDEO

Importante!

Este procedimento de substituição pode ser usado para:
VW Caddy III Van (2KA, 2KH, 2CA, 2CH) 1.9 TDI 4motion, VW Passat Variant (3C5) 2.0 TDI, VW Jetta IV (162, 163, AV3, AV2) 1.6 TDI, VW Golf VI Cabrio (517) 1.6 TDI, VW TIGUAN (5N_) 2.0 TDI 4motion, VW TOURAN (1T3) 2.0 TDI, VW Eos (1F7, 1F8) 2.0 TDI, VW Caddy III Van (2KA, 2KH, 2CA, 2CH) 2.0 TDI 4motion, VW Caddy III Van (2KA, 2KH, 2CA, 2CH) 2.0 TDI, VW Caddy III Carrinha (2KB, 2KJ, 2CB, 2CJ) 2.0 TDI 16V 4motion, VW Caddy III Van (2KA, 2KH, 2CA, 2CH) 2.0 TDI 16V 4motion, VW SCIROCCO (137, 138) 2.0 TDI, VW Passat CC (357) 2.0 TDI, VW Caddy III Carrinha (2KB, 2KJ, 2CB, 2CJ) 2.0 TDI, VW TOURAN (1T1, 1T2) 2.0 TDI, (+ 49)

Os passos podem variar ligeiramente dependendo do design do automóvel.

SUBSTITUIÇÃO: FILTRO DE COMBUSTÍVEL – VW PASSAT B6 3C VARIANT. LISTA DAS FERRAMENTAS DE QUE IRÁ NECESSITAR:

- Spray de limpeza multiusos
- Ponta de Torx T20
- Chave de catraca
- Chave dinamométrica
- Recipiente de líquidos
- Chave De Fenda Plana
- Pé-de-cabra
- Toalha microfibra
- Cobertura para guarda-lamas

COMPRAR FERRAMENTAS

Substituição: filtro de combustível – Passat Variant B6. Conselho:

- Providenciar ventilação adequada no local de trabalho. Os vapores de combustível são venenosos.
- Todo o trabalho deve ser feito com o motor parado.

SUBSTITUIÇÃO: FILTRO DE COMBUSTÍVEL – VW PASSAT 3C5. UTILIZE O SEGUINTE PROCEDIMENTO:

1 Abra o capô.



2 Use uma cobertura de proteção para prevenir a danificação da pintura e das peças plásticas do automóvel.

3 Limpe o filtro de combustível. Use o spray de limpeza universal.

4 Desaparafuse os fixadores da capa da carcaça do filtro de combustível. Use Torx T20. Use uma chave de catraca.



5 Levante ligeiramente a tampa do filtro de combustível. Utilize um pé-de-cabra.



6 Retirar o filtro de combustível.



7 Coloque o cartucho do filtro antigo no recipiente.

8 Cubra a carcaça do filtro de combustível com um pano de microfibras para prevenir a entrada de sujidade e objetos estranhos no sistema.



9 Limpe a caixa do filtro de combustível e a tampa. Use o spray de limpeza universal.

10 Remova o selo de borracha. Use uma chave de fenda plana.

11 Instale o selo de borracha.



12 Remova o pano de microfibras da carcaça do filtro de combustível.



13 Instale o novo filtro de combustível.

Substituição: filtro de combustível – VW Passat 3C5. Os profissionais recomendam:

- Certifique-se de que o filtro de combustível está posicionado corretamente. Considere a marca de direção do fluxo do combustível.
- Durante a instalação, tome cuidado para evitar que a poeira e a sujidade entrem no compartimento do filtro de combustível.
- Passat B6 3C Variant – É muito importante utilizar apenas filtros de elevada qualidade.

14 Instale a tampa da caixa do filtro de combustível e aperte-a. Use Torx T20. Use uma chave de catraca.



15 Aperte os fixadores da capa da carcaça do filtro de combustível. Use Torx T20. Use uma chave de catraca. Use uma chave de torque. Aperte-o para o torque de 9 Nm.



AUTODOC recomenda:

- Antes de começar, ligue e desligue a ignição várias vezes. Isso deve ser feito para ativar a bomba de combustível para bombear o combustível através do sistema de combustível.

16 Ligue o motor por alguns minutos. Isso é necessário para garantir que o componente funcione corretamente.

17 Desligue o motor.

18 Remova a proteção do guarda-lamas.

19 Feche o capô.

Substituição: filtro de combustível – Passat Variant B6. AUTODOC recomenda:

- Para proteger o meio ambiente da poluição, descarte os filtros usados em pontos de recolha especiais.

MUITO BEM!

VER MAIS TUTORIAIS

AUTODOC — ALTA QUALIDADE E PEÇAS DE AUTOMÓVEIS A PREÇOS ACESSÍVEIS ONLINE

APLICATIVO MÓVEL AUTODOC: AGARRE ÓTIMAS OFERTAS E FAÇA COMPRAS CONVENIENTEMENTE



UMA ENORME SELEÇÃO DE PEÇAS DE REPOSIÇÃO PARA O SEU AUTOMÓVEL

COMPRE PEÇAS DE REPOSIÇÃO PARA VOLKSWAGEN

FILTRO DE COMBUSTÍVEL: UMA AMPLA SELEÇÃO

ESCOLHA AUTO PEÇAS PARA VW PASSAT 3C B6 VARIANT

FILTRO DE COMBUSTÍVEL PARA VW: COMPRE AGORA

FILTRO DE COMBUSTÍVEL PARA VW PASSAT 3C B6 VARIANT: AS MELHORES PROMOÇÕES & OFERTAS

ⓘ DISCLAIMER (ISENÇÃO DE RESPONSABILIDADE):

O documento contém apenas recomendações gerais que podem ser úteis para os Senhores quando procederem a trabalhos de reparação ou substituição. AUTODOC não se responsabiliza por qualquer perda, lesão, danificação de propriedade que ocorre durante o processo de reparação ou substituição devido a utilização incorreta ou interpretação errada da informação fornecida.

AUTODOC não se responsabiliza por qualquer possível erro ou falta de clareza contidos neste guia. A informação fornecida destina-se exclusivamente a fins de informação e não pode substituir as instruções de especialista.

AUTODOC não se responsabiliza pelo uso incorreto ou perigoso de equipamento, ferramentas e peças de automóvel. AUTODOC recomenda fortemente usar do máximo cuidado e observar as regras de segurança quando proceder a trabalhos de reparação ou substituição. Lembramos: o uso de peças de automóvel de qualidade inferior não garante o nível apropriado de segurança no trânsito.

© Copyright 2023 – Todos os conteúdos deste site, especialmente textos, fotografias e gráficos, estão sob a proteção do copyright. AUTODOC SE reserva todos os direitos, incluindo os direitos de reprodução, publicação, edição e tradução.