



Como mudar filtro de
combustível em **Audi A4**
B7 Avant - guia de
substituição

TUTORIAL EM VÍDEO



ⓘ **Importante!**

Este procedimento de substituição pode ser usado para:

AUDI A6 C6 Sedan (4F2) 2.0 TDI, AUDI A4 B7 Sedan (8EC) 2.0 TDI, AUDI A4 B7 Sedan (8EC) 2.0 TDI 16V, AUDI A4 B7 Avant (8ED) 2.0 TDI 16V, AUDI A6 C6 Avant (4F5) 2.0 TDI, AUDI A4 B6/B7 Cabrio (8H7, 8HE) 2.0 TDI, AUDI A4 B7 Sedan (8EC) 2.0 TDI quattro, AUDI A4 B7 Avant (8ED) 2.0 TDI quattro, AUDI A4 B7 Avant (8ED) 2.0 TDI

Os passos podem variar ligeiramente dependendo do design do automóvel.

SUBSTITUIÇÃO: FILTRO DE COMBUSTÍVEL – AUDI A4
B7 AVANT. FERRAMENTAS QUE NECESSITA:



- Chave Combinada nº 10
- Chave De Fenda Plana
- Alicates
- Recipiente de líquidos
- Cobertura para guarda-lamas

COMPRAR FERRAMENTAS

Substituição: filtro de combustível – Audi A4 B7 Avant. Os especialistas da AUTODOC recomendam:

- Providenciar ventilação adequada no local de trabalho. Os vapores de combustível são venenosos.
- Todo o trabalho deve ser feito com o motor parado.

SUBSTITUIÇÃO: FILTRO DE COMBUSTÍVEL – AUDI A4 B7 AVANT. SEQUÊNCIA RECOMENDADA DE PASSOS:


1

Abra o capô.




2

Use uma cobertura de proteção para prevenir a danificação da pintura e das peças plásticas do automóvel.




3

Solte o suporte do filtro de combustível. Use uma chave combinada nº 10.




4 Prepare um recipiente para os líquidos.

5 Afrouxe as braçadeiras de fixação dos tubos do filtro de combustível. Use alicates.




6 Retire os tubos do filtro de combustível. Use uma chave de fenda plana.



Substituição: filtro de combustível – Audi A4 B7 Avant. AUTODOC recomenda:


- Seja cuidadoso! O combustível pode vazar do alojamento do filtro e das mangueiras.

7 Remova a mola de fixação que mantém o tubo de combustível no lugar. Use uma chave de fenda plana.



8

Desconecte o tubo do filtro de combustível.




Substituição: filtro de combustível – Audi A4 B7 Avant. Os especialistas da AUTODOC recomendam:

- Seja cuidadoso! O combustível pode vazar do alojamento do filtro e das mangueiras.

9

Retirar o filtro de combustível. Coloque o cartucho do filtro antigo no recipiente.



10

Instale o novo filtro de combustível.




Substituição: filtro de combustível – Audi A4 B7 Avant. Os profissionais recomendam:

- Certifique-se de que o filtro de combustível está posicionado corretamente. Considere a marca de direção do fluxo do combustível.
- Durante a instalação, tome cuidado para evitar que a poeira e a sujidade entrem no compartimento do filtro de combustível.
- Certifique-se de usar apenas filtros de qualidade.


11

Aparafuse o suporte de montagem do filtro de combustível. Use uma chave combinada nº 10.




12

Ligue os tubos ao filtro de combustível.




13

Aperte as braçadeiras de fixação dos tubos do filtro de combustível. Use alicates.



14 Prenda o tubo ao filtro de combustível.

15 Volte a encaixar a mola de fixação que mantém o tubo de combustível no lugar.




16 Retire o recipiente de fluido debaixo do filtro de combustível.

17 Ligue o motor por alguns minutos. Isso é necessário para garantir que o componente funcione corretamente.




18 Desligue o motor.

19 Remova a proteção do guarda-lamas.



20 Feche o capô.



Substituição: filtro de combustível – Audi A4 B7 Avant. Conselho de especialistas da AUTODOC:

- Para proteger o meio ambiente da poluição, descarte os filtros usados em pontos de recolha especiais.

MUITO BEM! 

VER MAIS TUTORIAIS

AUTODOC – ALTA QUALIDADE E PEÇAS DE AUTOMÓVEIS A PREÇOS ACESSÍVEIS ONLINE

APLICATIVO MÓVEL AUTODOC: AGARRE ÓTIMAS OFERTAS E FAÇA COMPRAS CONVENIENTEMENTE



AUTODOC

GET IT ON
Google Play

Download on the
App Store

Download

UMA ENORME SELEÇÃO DE PEÇAS DE REPOSIÇÃO PARA O SEU AUTOMÓVEL

COMPRE PEÇAS DE REPOSIÇÃO PARA AUDI

FILTRO DE COMBUSTÍVEL: UMA AMPLA SELEÇÃO

ESCOLHA AUTO PEÇAS PARA AUDI A4 B7 AVANT

FILTRO DE COMBUSTÍVEL PARA AUDI: COMPRE AGORA

**FILTRO DE COMBUSTÍVEL PARA AUDI A4 B7 AVANT: AS
MELHORES PROMOÇÕES & OFERTAS**

ⓘ DISCLAIMER (ISENÇÃO DE RESPONSABILIDADE):

O documento contém apenas recomendações gerais que podem ser úteis para os Senhores quando procederem a trabalhos de reparação ou substituição. AUTODOC não se responsabiliza por qualquer perda, lesão, danificação de propriedade que ocorre durante o processo de reparação ou substituição devido a utilização incorreta ou interpretação errada da informação fornecida.

AUTODOC não se responsabiliza por qualquer possível erro ou falta de clareza contidos neste guia. A informação fornecida destina-se exclusivamente a fins de informação e não pode substituir as instruções de especialista.

AUTODOC não se responsabiliza pelo uso incorreto ou perigoso de equipamento, ferramentas e peças de automóvel. AUTODOC recomenda fortemente usar do máximo cuidado e observar as regras de segurança quando proceder a trabalhos de reparação ou substituição. Lembramos: o uso de peças de automóvel de qualidade inferior não garante o nível apropriado de segurança no trânsito.

© Copyright 2022 – Todos os conteúdos deste site, especialmente textos, fotografias e gráficos, estão sob a proteção do copyright. AUTODOC GmbH reserva todos os direitos, incluindo os direitos de reprodução, publicação, edição e tradução.