



Como mudar filtro de  
combustível em **VW**  
**Passat B7 sedan** - guia  
de substituição

## TUTORIAL EM VÍDEO




### **Importante!**

Este procedimento de substituição pode ser usado para:

VW Passat B7 Sedan (362) 1.6 TDI, VW Passat B7 Sedan (362) 2.0 TDI, VW Passat B7 Sedan (362) 2.0 TDI 4motion, VW Passat B7 Variant (365) 1.6 TDI, VW Passat B7 Variant (365) 2.0 TDI, VW Passat B7 Variant (365) 2.0 TDI 4motion, VW Sharan II (7N1, 7N2) 2.0 TDI 4motion, VW Sharan II (7N1, 7N2) 2.0 TDI, VW Tiguan I (5N) 2.0 TDI 4motion, VW Passat CC (357) 2.0 TDI, VW CC (358) 2.0 TDI, VW Tiguan I (5N) 2.0 TDI, VW Passat CC (357) 2.0 TDI 4motion, VW Passat NMS (A32, A33) 2.0 TDI, VW CC (358) 2.0 TDI 4motion, (+ 5)

Os passos podem variar ligeiramente dependendo do design do automóvel.

**SUBSTITUIÇÃO: FILTRO DE COMBUSTÍVEL – VW  
PASSAT B7 SEDAN. FERRAMENTAS DE QUE PODERÁ  
NECESSITAR:**



- Spray de limpeza multiusos
- Chave dinamométrica
- Ponta de Torx T15
- Chave de catraca
- Chave de fenda plana
- Seringa de fluido de acionamento manual
- Cobertura para guarda-lamas

**COMPRAR FERRAMENTAS**


Substituição: filtro de combustível – VW Passat B7 sedan. Conselho da AUTODOC:

- Providenciar ventilação adequada no local de trabalho. Os vapores de combustível são venenosos.
- Todo o trabalho deve ser feito com o motor parado.

**SUBSTITUIÇÃO: FILTRO DE COMBUSTÍVEL – VW PASSAT B7 SEDAN. UTILIZE O SEGUINTE PROCEDIMENTO:**


1

Abra o capô.



2

Use uma cobertura de proteção para prevenir a danificação da pintura e das peças plásticas do automóvel.



3

Limpe a caixa do filtro de combustível e a tampa. Use o spray de limpeza universal.




- 4 Desaparafuse os fixadores da capa da carcaça do filtro de combustível. Use Torx T15. Use uma chave de catraca.



- 5 Remova a capa da carcaça do filtro de combustível. Use uma chave de fenda plana.




- 6 Retirar o filtro de combustível. Use uma chave de fenda plana.



Substituição: filtro de combustível – VW Passat B7 sedan. AUTODOC recomenda:

- Seja cuidadoso! O combustível pode vazar do alojamento do filtro e das mangueiras.

- 7 Coloque o cartucho do filtro antigo no recipiente.



- 8 Bombeie o combustível para fora da carcaça do filtro de combustível. Utilize a seringa de fluido de acionamento manual.



- 9 Limpe a caixa do filtro de combustível e a tampa.



- 10 Instale o novo filtro de combustível.



**Substituição: filtro de combustível – VW Passat B7 sedan. Conselho:**

- Certifique-se de que o filtro de combustível está posicionado corretamente. Considere a marca de direção do fluxo do combustível.
- Durante a instalação, tome cuidado para evitar que a poeira e a sujeira entrem no compartimento do filtro de combustível.
- Atenção! Utilize filtros de qualidade – VW Passat B7 sedan.




11

Instale a tampa da caixa do filtro de combustível e aperte-a. Use Torx T15. Use uma chave de catraca.




12

Aperte os fixadores da capa da carcaça do filtro de combustível. Use Torx T15. Use uma chave de torque. Aperte-o para o torque de 6 Nm.



13

Ligue a ferramenta de diagnóstico e manutenção e coloque o sistema de combustível em modo de funcionamento. Isto é necessário para que o sistema de combustível se encha por completo de combustível.



14


Ligue a ignição.

15

Desconecte a ferramenta de diagnóstico e manutenção.




**16** Ligue o motor por alguns minutos. Isso é necessário para garantir que o componente funcione corretamente.



**17** Desligue o motor.

**18** Remova a proteção do guarda-lamas.



**19** Feche o capô.



Substituição: filtro de combustível – VW Passat B7 sedan. Os profissionais recomendam:

- Para proteger o meio ambiente da poluição, descarte os filtros usados em pontos de recolha especiais.

**MUITO BEM!**

**VER MAIS TUTORIAIS**



## AUTODOC – ALTA QUALIDADE E PEÇAS DE AUTOMÓVEIS A PREÇOS ACESSÍVEIS ONLINE

APLICATIVO MÓVEL AUTODOC: AGARRE ÓTIMAS OFERTAS E FAÇA COMPRAS CONVENIENTEMENTE



**AUTODOC**

GET IT ON  
**Google Play**

Download on the  
**App Store**

**Download**

**UMA ENORME SELEÇÃO DE PEÇAS DE REPOSIÇÃO PARA O SEU AUTOMÓVEL**

**COMPRE PEÇAS DE REPOSIÇÃO PARA VW**

**FILTRO DE COMBUSTÍVEL: UMA AMPLA SELEÇÃO**

**ESCOLHA AUTO PEÇAS PARA VW PASSAT B7 SEDAN**

**FILTRO DE COMBUSTÍVEL PARA VW: COMPRE AGORA**

**FILTRO DE COMBUSTÍVEL PARA VW PASSAT B7 SEDAN: AS  
MELHORES PROMOÇÕES & OFERTAS**

## **ⓘ DISCLAIMER (ISENÇÃO DE RESPONSABILIDADE):**

O documento contém apenas recomendações gerais que podem ser úteis para os Senhores quando procederem a trabalhos de reparação ou substituição. AUTODOC não se responsabiliza por qualquer perda, lesão, danificação de propriedade que ocorre durante o processo de reparação ou substituição devido a utilização incorreta ou interpretação errada da informação fornecida.

AUTODOC não se responsabiliza por qualquer possível erro ou falta de clareza contidos neste guia. A informação fornecida destina-se exclusivamente a fins de informação e não pode substituir as instruções de especialista.

AUTODOC não se responsabiliza pelo uso incorreto ou perigoso de equipamento, ferramentas e peças de automóvel. AUTODOC recomenda fortemente usar do máximo cuidado e observar as regras de segurança quando proceder a trabalhos de reparação ou substituição. Lembramos: o uso de peças de automóvel de qualidade inferior não garante o nível apropriado de segurança no trânsito.

© Copyright 2021 – Todos os conteúdos deste site, especialmente textos, fotografias e gráficos, estão sob a proteção do copyright. AUTODOC GmbH reserva todos os direitos, incluindo os direitos de reprodução, publicação, edição e tradução.