AUTODOC CLUB

# Como mudar vidro espelho retrovisor em **BMW E82** - guia de substituição

## TUTORIAL EM VÍDEO

**Importante!**

Este procedimento de substituição pode ser usado para:
BMW 3 Touring (E91) 325i 3.0, BMW 3 Touring (E91) 318d 2.0, BMW 3 Sedan (E90) 318d 2.0, BMW 1 Coupe (E82) M, BMW 3 Touring (E91) 318i 2.0, BMW 3 Touring (E91) 316d 2.0, BMW 3 Sedan (E90) 320d xDrive 2.0, BMW 1 Coupe (E82) 118d 2.0, BMW 3 Coupe (E92) 318i 2.0, BMW 3 Cabrio (E93) 318i 2.0, BMW 3 Cabrio (E93) 325d 3.0, BMW 1 Hatchback (E81) 116i 1.6, BMW 1 Hatchback (E81) 120d 2.0, BMW 3 Sedan (E90) 325i 2.5, BMW 3 Sedan (E90) 320d 2.0, (+ 94)

---

Os passos podem variar ligeiramente dependendo do design do automóvel.

# SUBSTITUIÇÃO: VIDRO ESPELHO RETROVISOR – BMW E82. LISTA DAS FERRAMENTAS DE QUE IRÁ NECESSITAR:




- Ferramentas para desmontar painel/plástico
- Cobertura para guarda-lamas

COMPRAR FERRAMENTAS

Substituição: vidro espelho retrovisor – BMW E82. Os profissionais recomendam:

- O procedimento de substituição é idêntico para o espelho retrovisor do lado direito e do lado esquerdo.
- Todo o trabalho deve ser feito com o motor parado.

## SUBSTITUIÇÃO: VIDRO ESPELHO RETROVISOR – BMW E82. SEQUÊNCIA RECOMENDADA DE PASSOS:

**1** Use uma cobertura de proteção para prevenir a danificação da pintura e das peças plásticas do automóvel.



**2** Incline o vidro para fora da carcaça.

**3** Solte cuidadosamente o vidro do seu encaixe. Utilize uma ferramenta de acabamento de plástico.



**4** Remova o vidro do espelho.



## AUTODOC recomenda:

- Substituição: vidro espelho retrovisor – BMW E82. Não use força excessiva ao remover a peça, uma vez que isso poderá danificá-la.

**5** Desmonte os conectores de aquecimento dos espelhos.



**6** Fixe os conectores de aquecimento do espelho.

**7** Instale o novo vidro do espelho. Certifique-se que ouve um clique a indicar que está fixa no local.

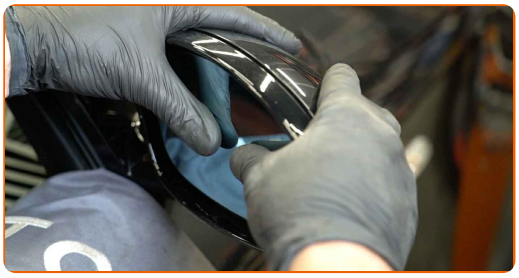

## Substituição: vidro espelho retrovisor – BMW E82. AUTODOC recomenda:

- Não aplique força excessiva ao instalar a peça. Caso contrário, pode danificar os fixadores.
- Certifique-se de que o vidro do espelho está corretamente posicionado. Deve ser alinhado com as abas de bloqueio da carcaça.

**8** Limpe o vidro do espelho.

**9** Remova a proteção do guarda-lamas.



**10** Ligue a ignição. Isso é necessário para garantir que o componente funcione corretamente.

**11** Desligue a ignição.

## MUITO BEM!

VER MAIS TUTORIAIS

# AUTODOC — ALTA QUALIDADE E PEÇAS DE AUTOMÓVEIS A PREÇOS ACESSÍVEIS ONLINE

APLICATIVO MÓVEL AUTODOC: AGARRE ÓTIMAS OFERTAS E FAÇA COMPRAS CONVENIENTEMENTE

UMA ENORME SELEÇÃO DE PEÇAS DE REPOSIÇÃO PARA O SEU AUTOMÓVEL

COMPRE PEÇAS DE REPOSIÇÃO PARA BMW

VIDRO ESPELHO RETROVISOR: UMA AMPLA SELEÇÃO

ESCOLHA AUTO PEÇAS PARA BMW E82

VIDRO ESPELHO RETROVISOR PARA BMW: COMPRE AGORA

VIDRO ESPELHO RETROVISOR PARA BMW E82: AS MELHORES PROMOÇÕES & OFERTAS

## ⓘ DISCLAIMER (ISENÇÃO DE RESPONSABILIDADE):

O documento contém apenas recomendações gerais que podem ser úteis para os Senhores quando procederem a trabalhos de reparação ou substituição. AUTODOC não se responsabiliza por qualquer perda, lesão, danificação de propriedade que ocorre durante o processo de reparação ou substituição devido a utilização incorreta ou interpretação errada da informação fornecida.

AUTODOC não se responsabiliza por qualquer possível erro ou falta de clareza contidos neste guia. A informação fornecida destina-se exclusivamente a fins de informação e não pode substituir as instruções de especialista.

AUTODOC não se responsabiliza pelo uso incorreto ou perigoso de equipamento, ferramentas e peças de automóvel. AUTODOC recomenda fortemente usar do máximo cuidado e observar as regras de segurança quando proceder a trabalhos de reparação ou substituição. Lembramos: o uso de peças de automóvel de qualidade inferior não garante o nível apropriado de segurança no trânsito.

© Copyright 2021 – Todos os conteúdos deste site, especialmente textos, fotografias e gráficos, estão sob a proteção do copyright. AUTODOC GmbH reserva todos os direitos, incluindo os direitos de reprodução, publicação, edição e tradução.