



Como mudar vidro
espelho retrovisor em
BMW 3 Cabrio (E93) -
guia de substituição

TUTORIAL EM VÍDEO SEMELHANTE



Este vídeo mostra o procedimento de substituição de uma peça de automóvel semelhante noutra veículo

Importante!


Este procedimento de substituição pode ser usado para:

BMW 3 Cabrio (E93) 318i 2.0, BMW 3 Cabrio (E93) 325d 3.0, BMW 3 Cabrio (E93) 320i 2.0, BMW 3 Cabrio (E93) 325i 3.0, BMW 3 Cabrio (E93) 330i 3.0, BMW 3 Cabrio (E93) 335i 3.0, BMW 3 Cabrio (E93) 330d 3.0, BMW 3 Cabrio (E93) M3, BMW 3 Cabrio (E93) 320d 2.0

Os passos podem variar ligeiramente dependendo do design do automóvel.

Este tutorial foi criado com base no procedimento de substituição de uma peça de automóvel semelhante em: BMW 1 Coupe (E82) 125i 3.0

**SUBSTITUIÇÃO: VIDRO ESPELHO RETROVISOR – BMW
3 CABRIO (E93). LISTA DAS FERRAMENTAS DE QUE IRÁ
NECESSITAR:**



- Ferramentas para desmontar painel/plástico
- Cobertura para guarda-lamas


Comprar ferramentas

Substituição: vidro espelho retrovisor – BMW 3 Cabrio (E93). Os profissionais recomendam:

- O procedimento de substituição é idêntico para o espelho retrovisor do lado direito e do lado esquerdo.
- Todo o trabalho deve ser feito com o motor parado.

SUBSTITUIÇÃO: VIDRO ESPELHO RETROVISOR – BMW 3 CABRIO (E93). SEQUÊNCIA RECOMENDADA DE PASSOS:

- 1** Use uma cobertura de proteção para prevenir a danificação da pintura e das peças plásticas do automóvel.



- 2** Incline o vidro para fora da carcaça.




- 3** Solte cuidadosamente o vidro do seu encaixe. Utilize uma ferramenta de acabamento de plástico.



4

Remova o vidro do espelho.




AUTODOC recomenda:

- Substituição: vidro espelho retrovisor – BMW 3 Cabrio (E93). Não use força excessiva ao remover a peça, uma vez que isso poderá danificá-la.


5

Desmonte os conectores de aquecimento dos espelhos.




6

Fixe os conectores de aquecimento do espelho.



7

Instale o novo vidro do espelho. Certifique-se que ouve um clique a indicar que está fixa no local.




Substituição: vidro espelho retrovisor – BMW 3 Cabrio (E93). AUTODOC recomenda:


- Não aplique força excessiva ao instalar a peça. Caso contrário, pode danificar os fixadores.
- Certifique-se de que o vidro do espelho está corretamente posicionado. Deve ser alinhado com as abas de bloqueio da carcaça.

8 Limpe o vidro do espelho.

9 Remova a proteção do guarda-lamas.



10 Ligue a ignição. Isso é necessário para garantir que o componente funcione corretamente.



11 Desligue a ignição.

MUITO BEM! 

[VER MAIS TUTORIAIS](#)

AUTODOC – ALTA QUALIDADE E PEÇAS DE AUTOMÓVEIS A PREÇOS ACESSÍVEIS ONLINE

APLICATIVO MÓVEL AUTODOC: AGARRE ÓTIMAS OFERTAS E FAÇA COMPRAS CONVENIENTEMENTE

AUTODOC

GET IT ON
Google Play

Download on the
App Store

Download

UMA ENORME SELEÇÃO DE PEÇAS DE REPOSIÇÃO PARA O SEU AUTOMÓVEL

VIDRO ESPELHO RETROVISOR: UMA AMPLA SELEÇÃO

(i) DISCLAIMER (ISENÇÃO DE RESPONSABILIDADE):

O documento contém apenas recomendações gerais que podem ser úteis para os Senhores quando procederem a trabalhos de reparação ou substituição. AUTODOC não se responsabiliza por qualquer perda, lesão, danificação de propriedade que ocorre durante o processo de reparação ou substituição devido a utilização incorreta ou interpretação errada da informação fornecida.

AUTODOC não se responsabiliza por qualquer possível erro ou falta de clareza contidos neste guia. A informação fornecida destina-se exclusivamente a fins de informação e não pode substituir as instruções de especialista.

AUTODOC não se responsabiliza pelo uso incorreto ou perigoso de equipamento, ferramentas e peças de automóvel. AUTODOC recomenda fortemente usar do máximo cuidado e observar as regras de segurança quando proceder a trabalhos de reparação ou substituição. Lembramos: o uso de peças de automóvel de qualidade inferior não garante o nível apropriado de segurança no trânsito.

© Copyright 2022 – Todos os conteúdos deste site, especialmente textos, fotografias e gráficos, estão sob a proteção do copyright. AUTODOC GmbH reserva todos os direitos, incluindo os direitos de reprodução, publicação, edição e tradução.