AUTODOC CLUB

Como mudar filtro de ar em **Citroen C1 1 PM PN** - guia de substituição

TUTORIAL EM VÍDEO

Importante!

Este procedimento de substituição pode ser usado para:
CITROËN C1 I 1.0

Os passos podem variar ligeiramente dependendo do design do automóvel.

SUBSTITUIÇÃO: FILTRO DE AR – CITROEN C1 1 PM PN.
FERRAMENTAS DE QUE IRÁ NECESSITAR:

- Alicates de pinça Click-R
- Toalha microfibra
- Cobertura para guarda-lamas

COMPRAR FERRAMENTAS

Substituição: filtro de ar – Citroen C1 1 PM PN. Os especialistas da AUTODOC recomendam:

- Siga os termos, as recomendações e as exigências da operação da peça fornecida pelo fabricante.
- Aviso! Desligue o motor antes de iniciar qualquer trabalho - Citroen C1 1 PM PN.

EFETUAR A SUBSTITUIÇÃO, NA SEGUINTE ORDEM:

1 Abra o capô.

2 Use uma cobertura de proteção para prevenir a danificação da pintura e das peças plásticas do automóvel.



3 Remova os grampos de fixação do tubo de respiro do filtro de ar e do tubo de entrada do filtro de ar. Utilize alicates de anel clic-R.



4 Solte os clips da tampa do filtro de ar.

5 Retirar a tampa do filtro.



6 Cubra o corpo de acelerador com um pano de microfibra para prevenir a entrada de poeira e sujidade no sistema.

7 Remova o elemento de filtro a partir da caixa do filtro.



8 Limpe a tampa do filtro de ar e a caixa.

Substituição: filtro de ar – Citroen C1 1 PM PN. Os profissionais recomendam:

- Antes de limpar a tampa e a caixa do filtro de ar, cubra as partes do tubo de ventilação, o sensor de fluxo de massa de ar (se disponível), a válvula do acelerador com um pano limpo.

9 Insira um novo elemento de filtro na caixa do filtro. Certifique-se de que a borda do filtro encaixa-se perfeitamente na caixa.



AUTODOC recomenda:

- Substituição: filtro de ar – Citroen C1 1 PM PN. Certifique-se de que posiciona correctamente o elemento filtrante. Evite o desalinhamento.
- Certifique-se de usar apenas filtros de qualidade.
- Durante a instalação, certifique-se de evitar que o pó e sujidade entrem na caixa do filtro de ar.

10 Retire o pano de microfibra do corpo de acelerador.

11 Reinstale a cobertura de filtro de ar. Aperte-a.



12 Instale os grampos de fixação do tubo de respiro do filtro de ar e do tubo de entrada do filtro de ar. Utilize alicates de anel clic-R.



13 Pressione os clips da tampa do filtro de ar no lugar.



14 Remova a proteção do guarda-lamas.

15 Feche o capô.

MUITO BEM!

VER MAIS TUTORIAIS

AUTODOC — ALTA QUALIDADE E PEÇAS DE AUTOMÓVEIS A PREÇOS ACESSÍVEIS ONLINE

APLICATIVO MÓVEL AUTODOC: AGARRE ÓTIMAS OFERTAS E FAÇA COMPRAS CONVENIENTEMENTE

UMA ENORME SELEÇÃO DE PEÇAS DE REPOSIÇÃO PARA O SEU AUTOMÓVEL

COMPRE PEÇAS DE REPOSIÇÃO PARA CITROEN

FILTRO DE AR: UMA AMPLA SELEÇÃO

ESCOLHA AUTO PEÇAS PARA CITROEN C1 1 PM PN

FILTRO DE AR PARA CITROEN: COMPRE AGORA

FILTRO DE AR PARA CITROEN C1 1 PM PN: AS MELHORES PROMOÇÕES & OFERTAS

ⓘ DISCLAIMER (ISENÇÃO DE RESPONSABILIDADE):

O documento contém apenas recomendações gerais que podem ser úteis para os Senhores quando procederem a trabalhos de reparação ou substituição. AUTODOC não se responsabiliza por qualquer perda, lesão, danificação de propriedade que ocorre durante o processo de reparação ou substituição devido a utilização incorreta ou interpretação errada da informação fornecida.

AUTODOC não se responsabiliza por qualquer possível erro ou falta de clareza contidos neste guia. A informação fornecida destina-se exclusivamente a fins de informação e não pode substituir as instruções de especialista.

AUTODOC não se responsabiliza pelo uso incorreto ou perigoso de equipamento, ferramentas e peças de automóvel. AUTODOC recomenda fortemente usar do máximo cuidado e observar as regras de segurança quando proceder a trabalhos de reparação ou substituição. Lembramos: o uso de peças de automóvel de qualidade inferior não garante o nível apropriado de segurança no trânsito.

© Copyright 2021 – Todos os conteúdos deste site, especialmente textos, fotografias e gráficos, estão sob a proteção do copyright. AUTODOC GmbH reserva todos os direitos, incluindo os direitos de reprodução, publicação, edição e tradução.