



Como mudar bobina de
ignição em **DS DS 3** -
guia de substituição

TUTORIAL EM VÍDEO SEMELHANTE



Este vídeo mostra o procedimento de substituição de uma peça de automóvel semelhante noutro veículo

Importante!

Este procedimento de substituição pode ser usado para:
DS DS 3 1.6 THP 165, DS DS 3 1.6 THP 208, DS DS 3 1.6 THP

Os passos podem variar ligeiramente dependendo do design do automóvel.

Este tutorial foi criado com base no procedimento de substituição de uma peça de automóvel semelhante em: PEUGEOT 308 I Hatchback (4A, 4C) 1.6 16V

SUBSTITUIÇÃO: BOBINA DE IGNIÇÃO – DS DS 3. LISTA DAS FERRAMENTAS DE QUE IRÁ NECESSITAR:



- Spray eletrónico
- Chave de fenda plana
- Cobertura para guarda-lamas
- Ferramenta de remoção da bobina de ignição

Comprar ferramentas

Substituição: bobina de ignição – DS DS 3. AUTODOC recomenda:


- O procedimento de substituição é igual para as bobinas de ignição de todos os cilindros.
- Todo o trabalho deve ser feito com o motor parado.

SUBSTITUIÇÃO: BOBINA DE IGNIÇÃO – DS DS 3. SEQUÊNCIA RECOMENDADA DE PASSOS:


1 Abra o capô.

2 Use uma cobertura de proteção para prevenir a danificação da pintura e das peças plásticas do automóvel.

3 Desconecte os conectores das bobinas de ignição.



4 Desconecte o conector da bobina de ignição.



- 5** Eleve a bobina de ignição. Utilize um equipamento de remoção de bobina de ignição. Retire a bobina de ignição do orifício da vela de ignição.



- 6** Limpe sujidade, poeira e fragmentos do orifício da vela de ignição.




- 7** Instale a bobina de ignição nova no orifício da vela de ignição. Certifique-se que ouve um clique a indicar que está fixa no local.



- 8** Trate o conector da bobina de ignição com spray eletrónico. O spray protegerá os contactos elétricos contra a corrosão, oxidação e reduzirá a resistência do contacto.



9 Ligue os conectores das bobinas de ignição.



10 Fixe o conector.



11 Remova a proteção do guarda-lamas.

12 Feche o capô.

MUITO BEM! 

VER MAIS TUTORIAIS

AUTODOC – ALTA QUALIDADE E PEÇAS DE AUTOMÓVEIS A PREÇOS ACESSÍVEIS ONLINE

APLICATIVO MÓVEL AUTODOC: AGARRE ÓTIMAS OFERTAS E FAÇA COMPRAS CONVENIENTEMENTE



+ AUTODOC

GET IT ON
Google Play

Download on the
App Store

Download

UMA ENORME SELEÇÃO DE PEÇAS DE REPOSIÇÃO PARA O SEU AUTOMÓVEL

BOBINA DE IGNIÇÃO: UMA AMPLA SELEÇÃO

(i) DISCLAIMER (ISENÇÃO DE RESPONSABILIDADE):

O documento contém apenas recomendações gerais que podem ser úteis para os Senhores quando procederem a trabalhos de reparação ou substituição. AUTODOC não se responsabiliza por qualquer perda, lesão, danificação de propriedade que ocorre durante o processo de reparação ou substituição devido a utilização incorreta ou interpretação errada da informação fornecida.

AUTODOC não se responsabiliza por qualquer possível erro ou falta de clareza contidos neste guia. A informação fornecida destina-se exclusivamente a fins de informação e não pode substituir as instruções de especialista.

AUTODOC não se responsabiliza pelo uso incorreto ou perigoso de equipamento, ferramentas e peças de automóvel. AUTODOC recomenda fortemente usar do máximo cuidado e observar as regras de segurança quando proceder a trabalhos de reparação ou substituição. Lembramos: o uso de peças de automóvel de qualidade inferior não garante o nível apropriado de segurança no trânsito.

© Copyright 2021 – Todos os conteúdos deste site, especialmente textos, fotografias e gráficos, estão sob a proteção do copyright. AUTODOC GmbH reserva todos os direitos, incluindo os direitos de reprodução, publicação, edição e tradução.