



Como mudar filtro de ar
em **Mercedes W124** -
guia de substituição

TUTORIAL EM VÍDEO




Importante!

Este procedimento de substituição pode ser usado para:
MERCEDES-BENZ 190 (W201) D 2.5 (201.126), MERCEDES-BENZ 190 (W201) Turbo-D 2.5 (201.128), MERCEDES-BENZ três volumes (W124) 250 2.5 Turbo diesel (124.128), MERCEDES-BENZ Classe E Sedan (W124) E 300 D (124.131), MERCEDES-BENZ Classe E T-modell (S124) E 300 TD (124.191), MERCEDES-BENZ Classe E T-modell (S124) E 250 TD (124.186), MERCEDES-BENZ Classe E Sedan (W124) E 250 Turbo-D (124.128), MERCEDES-BENZ Classe E T-modell (S124) E 250 Turbo D, MERCEDES-BENZ W124 Carrinha (S124) 250 2.5 Turbo diesel (124.188)

Os passos podem variar ligeiramente dependendo do design do automóvel.

SUBSTITUIÇÃO: FILTRO DE AR – MERCEDES W124.
FERRAMENTAS DE QUE IRÁ NECESSITAR:



• Toalha microfibra

• Cobertura para guarda-lamas

COMPRAR FERRAMENTAS

Substituição: filtro de ar – Mercedes W124. Conselho de especialistas da AUTODOC:

- Siga os termos, as recomendações e as exigências da operação da peça fornecida pelo fabricante.
- Todo o trabalho deve ser feito com o motor parado.

EFETUAR A SUBSTITUIÇÃO, NA SEGUINTE ORDEM:


1

Abra o capô.



2

Use uma cobertura de proteção para prevenir a danificação da pintura e das peças plásticas do automóvel.




3


Solte os clips da tampa do filtro de ar.




4 Remova a cobertura do filtro de ar.




5 Cubra a mangueira da entrada de ar com um pano de microfibra para prevenir a entrada de poeira e sujidade no sistema.




6 Remova o filtro de ar.



7 Limpe a tampa do filtro de ar e a caixa.



8 Instale o filtro de ar.




9 Retire o pano de microfibra da mangueira de entrada de ar.




10 Instale o cobertura do filtro de ar. Aperte-a.



11 Pressione os clips da tampa do filtro de ar no lugar.



12 Remova a proteção do guarda-lamas.



13

Feche o capô.



MUITO BEM! 

VER MAIS TUTORIAIS

AUTODOC – ALTA QUALIDADE E PEÇAS DE AUTOMÓVEIS A PREÇOS ACESSÍVEIS ONLINE

APLICATIVO MÓVEL AUTODOC: AGARRE ÓTIMAS OFERTAS E FAÇA COMPRAS CONVENIENTEMENTE



+ AUTODOC

GET IT ON
Google Play

Download on the
App Store

Download

UMA ENORME SELEÇÃO DE PEÇAS DE REPOSIÇÃO PARA O SEU AUTOMÓVEL

COMPRE PEÇAS DE REPOSIÇÃO PARA MERCEDES

FILTRO DE AR: UMA AMPLA SELEÇÃO

ESCOLHA AUTO PEÇAS PARA MERCEDES W124

FILTRO DE AR PARA MERCEDES: COMPRE AGORA

**FILTRO DE AR PARA MERCEDES W124: AS MELHORES
PROMOÇÕES & OFERTAS**

ⓘ DISCLAIMER (ISENÇÃO DE RESPONSABILIDADE):

O documento contém apenas recomendações gerais que podem ser úteis para os Senhores quando procederem a trabalhos de reparação ou substituição. AUTODOC não se responsabiliza por qualquer perda, lesão, danificação de propriedade que ocorre durante o processo de reparação ou substituição devido a utilização incorreta ou interpretação errada da informação fornecida.

AUTODOC não se responsabiliza por qualquer possível erro ou falta de clareza contidos neste guia. A informação fornecida destina-se exclusivamente a fins de informação e não pode substituir as instruções de especialista.

AUTODOC não se responsabiliza pelo uso incorreto ou perigoso de equipamento, ferramentas e peças de automóvel. AUTODOC recomenda fortemente usar do máximo cuidado e observar as regras de segurança quando proceder a trabalhos de reparação ou substituição. Lembramos: o uso de peças de automóvel de qualidade inferior não garante o nível apropriado de segurança no trânsito.

© Copyright 2023 – Todos os conteúdos deste site, especialmente textos, fotografias e gráficos, estão sob a proteção do copyright. AUTODOC SE reserva todos os direitos, incluindo os direitos de reprodução, publicação, edição e tradução.