



Como mudar pisca em
Mercedes W124 - guia de
substituição

TUTORIAL EM VÍDEO



Importante!

Este procedimento de substituição pode ser usado para:
MERCEDES-BENZ três volumes (W124) 200 2.0 (124.020), MERCEDES-BENZ três volumes (W124) 200 E 2.0 (124.021), MERCEDES-BENZ três volumes (W124) 230 E 2.3 (124.023), MERCEDES-BENZ três volumes (W124) 260 E 2.6 4-matic (124.226), MERCEDES-BENZ três volumes (W124) 260 E 2.6 (124.026), MERCEDES-BENZ três volumes (W124) 300 E 3.0, MERCEDES-BENZ três volumes (W124) 300 E 3.0 (124.030), MERCEDES-BENZ três volumes (W124) 300 E 3.0 4-matic (124.230), MERCEDES-BENZ três volumes (W124) 300 E 3.0 4-matic, MERCEDES-BENZ três volumes (W124) 200 D 2.0 (124.120), MERCEDES-BENZ três volumes (W124) 250 D 2.5 (124.125), MERCEDES-BENZ Classe E Sedan (W124) E 250 D (124.126, 124.129), MERCEDES-BENZ três volumes (W124) 250 2.5 Turbo diesel (124.128), MERCEDES-BENZ três volumes (W124) 300 D 3.0 (124.130), MERCEDES-BENZ três volumes (W124) 300 D 3.0 4-matic (124.330), (+ 74)

Os passos podem variar ligeiramente dependendo do design do automóvel.

SUBSTITUIÇÃO: PISCA – MERCEDES W124. LISTA DAS FERRAMENTAS DE QUE IRÁ NECESSITAR:



- Massa dielétrica


[COMPRAR FERRAMENTAS](#)

Substituição: pisca – Mercedes W124. Conselho da AUTODOC:


- Todo o trabalho deve ser feito com o motor parado.

SUBSTITUIÇÃO: PISCA – MERCEDES W124. UTILIZE O SEGUINTE PROCEDIMENTO:

1 Abre o capô.




2 Pressione o clipe de retenção da luz de pisca.



3 Desmonte a luz de pisca.




4 Separe o conector da luz de pisca.




5 Trate o conetor da luz de pisca. Use graxa dielétrica.




6 Disponha uma lâmpada na luz de pisca nova.




7 Ligue o conetor da luz de pisca.



8 Monte a luz de pisca nova.



9 Volte a encaixar a luz de pisca no seu local.




10

Verifique se a luz de pisca funciona corretamente.



11

Feche o capô.



MUITO BEM! 

VER MAIS TUTORIAIS

AUTODOC – ALTA QUALIDADE E PEÇAS DE AUTOMÓVEIS A PREÇOS ACESSÍVEIS ONLINE

APLICATIVO MÓVEL AUTODOC: AGARRE ÓTIMAS OFERTAS E FAÇA COMPRAS CONVENIENTEMENTE



+ AUTODOC

GET IT ON
Google Play

Download on the
App Store

Download

UMA ENORME SELEÇÃO DE PEÇAS DE REPOSIÇÃO PARA O SEU AUTOMÓVEL

COMPRE PEÇAS DE REPOSIÇÃO PARA MERCEDES

PISCA ADICIONAL: UMA AMPLA SELEÇÃO

ESCOLHA AUTO PEÇAS PARA MERCEDES W124

PISCA ADICIONAL PARA MERCEDES: COMPRE AGORA

**PISCA ADICIONAL PARA MERCEDES W124: AS MELHORES
PROMOÇÕES & OFERTAS**

ⓘ DISCLAIMER (ISENÇÃO DE RESPONSABILIDADE):

O documento contém apenas recomendações gerais que podem ser úteis para os Senhores quando procederem a trabalhos de reparação ou substituição. AUTODOC não se responsabiliza por qualquer perda, lesão, danificação de propriedade que ocorre durante o processo de reparação ou substituição devido a utilização incorreta ou interpretação errada da informação fornecida.

AUTODOC não se responsabiliza por qualquer possível erro ou falta de clareza contidos neste guia. A informação fornecida destina-se exclusivamente a fins de informação e não pode substituir as instruções de especialista.

AUTODOC não se responsabiliza pelo uso incorreto ou perigoso de equipamento, ferramentas e peças de automóvel. AUTODOC recomenda fortemente usar do máximo cuidado e observar as regras de segurança quando proceder a trabalhos de reparação ou substituição. Lembramos: o uso de peças de automóvel de qualidade inferior não garante o nível apropriado de segurança no trânsito.

© Copyright 2023 – Todos os conteúdos deste site, especialmente textos, fotografias e gráficos, estão sob a proteção do copyright. AUTODOC SE reserva todos os direitos, incluindo os direitos de reprodução, publicação, edição e tradução.