



Como mudar filtro de ar  
em **FIAT Panda III**  
**Hatchback (312, 319)** -  
guia de substituição

## TUTORIAL EM VÍDEO SEMELHANTE



Este vídeo mostra o procedimento de substituição de uma peça de automóvel semelhante noutro veículo

### **i** Importante!

Este procedimento de substituição pode ser usado para:

FIAT Panda III Hatchback (312, 319) 1.3 D Multijet, FIAT Panda III Hatchback (312, 319) 1.3 D Multijet 4x4

Os passos podem variar ligeiramente dependendo do design do automóvel.

Este tutorial foi criado com base no procedimento de substituição de uma peça de automóvel semelhante em: FIAT Grande Punto Hatchback (199) 1.3 D Multijet

SUBSTITUIÇÃO: FILTRO DE AR – FIAT PANDA III  
HATCHBACK (312, 319). FERRAMENTAS QUE  
NECESSITA:



- Chave de caixa n.º 7
- Chave de catraca
- Cobertura para guarda-lamas

[Comprar ferramentas](#)

Substituição: filtro de ar – FIAT Panda III Hatchback (312, 319). Conselho da AUTODOC:

- Siga os termos, as recomendações e as exigências da operação da peça fornecida pelo fabricante.
- Aviso! Desligue o motor antes de iniciar qualquer trabalho - FIAT Panda III Hatchback (312, 319).

**EFETUAR A SUBSTITUIÇÃO, NA SEGUINTE ORDEM:**


1 Abra o capô.

2 Use uma cobertura de proteção para prevenir a danificação da pintura e das peças plásticas do automóvel.

3 Desaperte os parafusos de fixação da tampa do filtro de ar. Use uma chave soquete nº 7. Use uma chave de catraca.



4 Retirar a tampa do filtro.




5

Remova o elemento de filtro a partir da caixa do filtro.



6

Limpe a tampa do filtro de ar e a caixa.




Substituição: filtro de ar – FIAT Panda III Hatchback (312, 319). Conselho de especialistas da AUTODOC:

- Antes de limpar a tampa e a caixa do filtro de ar, cubra as partes do tubo de ventilação, o sensor de fluxo de massa de ar (se disponível), a válvula do acelerador com um pano limpo.

7

Insira um novo elemento de filtro na caixa do filtro. Certifique-se de que a borda do filtro encaixa-se perfeitamente na caixa.




**AUTODOC recomenda:**

- Substituição: filtro de ar – FIAT Panda III Hatchback (312, 319). Certifique-se de que posiciona correctamente o elemento filtrante. Evite o desalinhamento.
- Certifique-se de usar apenas filtros de qualidade.
- Durante a instalação, certifique-se de evitar que o pó e sujidade entrem na caixa do filtro de ar.


8

Reinstale a cobertura de filtro de ar. Aperte-a.



9

Aparafusar os parafusos de fixação da tampa do filtro de ar. Use uma chave soquete nº 7. Use uma chave de catraca.



10

Remova a proteção do guarda-lamas.

11

Feche o capô.

**MUITO BEM!** 

**VER MAIS TUTORIAIS**

## AUTODOC – ALTA QUALIDADE E PEÇAS DE AUTOMÓVEIS A PREÇOS ACESSÍVEIS ONLINE

APLICATIVO MÓVEL AUTODOC: AGARRE ÓTIMAS OFERTAS E FAÇA COMPRAS CONVENIENTEMENTE



**AUTODOC**

GET IT ON  
 Google Play

Download on the  
 App Store

Download

**UMA ENORME SELEÇÃO DE PEÇAS DE REPOSIÇÃO PARA O SEU AUTOMÓVEL**

**FILTRO DE AR: UMA AMPLA SELEÇÃO**

### **(i) DISCLAIMER (ISENÇÃO DE RESPONSABILIDADE):**

O documento contém apenas recomendações gerais que podem ser úteis para os Senhores quando procederem a trabalhos de reparação ou substituição. AUTODOC não se responsabiliza por qualquer perda, lesão, danificação de propriedade que ocorre durante o processo de reparação ou substituição devido a utilização incorreta ou interpretação errada da informação fornecida.

AUTODOC não se responsabiliza por qualquer possível erro ou falta de clareza contidos neste guia. A informação fornecida destina-se exclusivamente a fins de informação e não pode substituir as instruções de especialista.

AUTODOC não se responsabiliza pelo uso incorreto ou perigoso de equipamento, ferramentas e peças de automóvel. AUTODOC recomenda fortemente usar do máximo cuidado e observar as regras de segurança quando proceder a trabalhos de reparação ou substituição. Lembramos: o uso de peças de automóvel de qualidade inferior não garante o nível apropriado de segurança no trânsito.

© Copyright 2022 – Todos os conteúdos deste site, especialmente textos, fotografias e gráficos, estão sob a proteção do copyright. AUTODOC GmbH reserva todos os direitos, incluindo os direitos de reprodução, publicação, edição e tradução.