



Como mudar filtro de  
combustível em **Fiat**  
**Punto 199** - guia de  
substituição

## TUTORIAL EM VÍDEO




### **Importante!**

Este procedimento de substituição pode ser usado para:

FIAT DOBLO Caixa/Combi (263) 1.6 D Multijet, FIAT Doblo Carrinha (263\_) 1.6 D Multijet, FIAT PANDA (169) 1.3 D Multijet 4x4, FIAT PUNTO EVO (199) 1.3 D Multijet, FIAT FIORINO Caixa/Combi (225) 1.3 D Multijet, FIAT BRAVO II (198) 1.6 D Multijet, FIAT QUBO (225) 1.3 D Multijet, FIAT Doblo Cargo (223\_) 1.9 JTD Multijet, FIAT BRAVO II (198) 1.9 D Multijet, FIAT GRANDE PUNTO (199) 1.3 D Multijet, FIAT DOBLO Camião de plataforma/chassis (263) 1.3 D Multijet, FIAT DOBLO Camião de plataforma/chassis (263) 1.6 D Multijet, FIAT DOBLO Camião de plataforma/chassis (263) 2.0 D Multijet, FIAT Idea (350\_) 1.3 D Multijet, FIAT Idea (350\_) 1.6 D Multijet, (+ 49)

Os passos podem variar ligeiramente dependendo do design do automóvel.

**SUBSTITUIÇÃO: FILTRO DE COMBUSTÍVEL – FIAT  
PUNTO 199. FERRAMENTAS DE QUE PODERÁ  
NECESSITAR:**



- Spray de limpeza multiusos
- Chave de caixa n.º 10
- Chave de catraca
- Alicates de linha de combustível
- Cobertura para guarda-lamas


**COMPRAR FERRAMENTAS**

Substituição: filtro de combustível – Fiat Punto 199. AUTODOC recomenda:


- Providenciar ventilação adequada no local de trabalho. Os vapores de combustível são venenosos.
- Todo o trabalho deve ser feito com o motor parado.

## SUBSTITUIÇÃO: FILTRO DE COMBUSTÍVEL – FIAT PUNTO 199. SEQUÊNCIA RECOMENDADA DE PASSOS:


**1** Abra o capô.



**2** Use uma cobertura de proteção para prevenir a danificação da pintura e das peças plásticas do automóvel.



**3** Limpe os fixadores das linhas de abastecimento de combustível. Use o spray de limpeza universal.




- 4** Aperte os cliques e retire as linhas de abastecimento de combustível do compartimento do filtro de óleo. Use alicates de linha de combustível.




**Substituição: filtro de combustível – Fiat Punto 199. Conselho:**

- Seja cuidadoso! O combustível pode vazar do alojamento do filtro e das mangueiras.


- 5** Solte o suporte do filtro de combustível. Use uma chave soquete nº 10. Use uma chave de catraca.



- 6** Retirar o filtro de combustível.



- 7** Desconecte o conector do sensor de pressão do combustível.




**8** Desaperte o fixador do sensor de pressão do combustível.



**Substituição: filtro de combustível – Fiat Punto 199. Conselho da AUTODOC:**

- Seja cuidadoso! O combustível pode vazar do alojamento do filtro e das mangueiras.

**9** Retire o sensor de pressão do combustível.



**10** Remova o anel de vedação antigo.



**11** Instale o novo anel de vedação.




**12** Instale o sensor de pressão do combustível.

**13** Aperte o fixador do sensor de pressão do combustível.



**14** Conecte o conector do sensor de pressão do combustível.




**15** Instale o novo filtro de combustível.

**Substituição: filtro de combustível – Fiat Punto 199. AUTODOC recomenda:**


- Certifique-se de que o filtro de combustível está posicionado corretamente. Considere a marca de direção do fluxo do combustível.
- Durante a instalação, tome cuidado para evitar que a poeira e a sujidade entrem no compartimento do filtro de combustível.
- Fiat Punto 199 – É muito importante utilizar apenas filtros de elevada qualidade.




- 16** Aparafuse o suporte de montagem do filtro de combustível. Use uma chave soquete nº 10. Use uma chave de catraca.




- 17** Conecte as linhas de combustível ao filtro de combustível e prenda os grampos de bloqueio.



- 18** Ligue a ignição. Isso deve ser feito para ativar a bomba de combustível para bombear o combustível através do sistema de combustível.




- 19** Desligue a ignição.






**20** Ligue o motor por alguns minutos. Isso é necessário para garantir que o componente funcione corretamente.



**21** Desligue o motor.

**22** Remova a proteção do guarda-lamas.



**23** Feche o capô.



Substituição: filtro de combustível – Fiat Punto 199. Os profissionais recomendam:

- Para proteger o meio ambiente da poluição, descarte os filtros usados em pontos de recolha especiais.

**MUITO BEM!** 

**VER MAIS TUTORIAIS**

## **AUTODOC – ALTA QUALIDADE E PEÇAS DE AUTOMÓVEIS A PREÇOS ACESSÍVEIS ONLINE**

**APLICATIVO MÓVEL AUTODOC: AGARRE ÓTIMAS OFERTAS E FAÇA COMPRAS CONVENIENTEMENTE**



**+ AUTODOC**

GET IT ON  
**Google Play**

Download on the  
**App Store**

**Download**

**UMA ENORME SELEÇÃO DE PEÇAS DE REPOSIÇÃO PARA O SEU AUTOMÓVEL**

**COMPRE PEÇAS DE REPOSIÇÃO PARA FIAT**

**FILTRO DE COMBUSTÍVEL: UMA AMPLA SELEÇÃO**

**ESCOLHA AUTO PEÇAS PARA FIAT PUNTO 199**

**FILTRO DE COMBUSTÍVEL PARA FIAT: COMPRE AGORA**

**FILTRO DE COMBUSTÍVEL PARA FIAT PUNTO 199: AS  
MELHORES PROMOÇÕES & OFERTAS**

## **ⓘ DISCLAIMER (ISENÇÃO DE RESPONSABILIDADE):**

O documento contém apenas recomendações gerais que podem ser úteis para os Senhores quando procederem a trabalhos de reparação ou substituição. AUTODOC não se responsabiliza por qualquer perda, lesão, danificação de propriedade que ocorre durante o processo de reparação ou substituição devido a utilização incorreta ou interpretação errada da informação fornecida.

AUTODOC não se responsabiliza por qualquer possível erro ou falta de clareza contidos neste guia. A informação fornecida destina-se exclusivamente a fins de informação e não pode substituir as instruções de especialista.

AUTODOC não se responsabiliza pelo uso incorreto ou perigoso de equipamento, ferramentas e peças de automóvel. AUTODOC recomenda fortemente usar do máximo cuidado e observar as regras de segurança quando proceder a trabalhos de reparação ou substituição. Lembramos: o uso de peças de automóvel de qualidade inferior não garante o nível apropriado de segurança no trânsito.

© Copyright 2023 – Todos os conteúdos deste site, especialmente textos, fotografias e gráficos, estão sob a proteção do copyright. AUTODOC SE reserva todos os direitos, incluindo os direitos de reprodução, publicação, edição e tradução.