



Como mudar filtro de ar
em **FIAT Punto Evo**
Hatchback (199) - guia
de substituição

TUTORIAL EM VÍDEO SEMELHANTE



Este vídeo mostra o procedimento de substituição de uma peça de automóvel semelhante noutro veículo

ⓘ **Importante!**

Este procedimento de substituição pode ser usado para:
FIAT Punto Evo Hatchback (199) 1.3 D Multijet

Os passos podem variar ligeiramente dependendo do design do automóvel.

Este tutorial foi criado com base no procedimento de substituição de uma peça de automóvel semelhante em: FIAT Doblo I Cargo (223) 1.3 D Multijet

SUBSTITUIÇÃO: FILTRO DE AR – FIAT PUNTO EVO
HATCHBACK (199). LISTA DAS FERRAMENTAS DE QUE
IRÁ NECESSITAR:



- Chave de caixa n.º 8
- Chave de catraca
- Toalha microfibra
- Cobertura para guarda-lamas


[Comprar ferramentas](#)

Substituição: filtro de ar – FIAT Punto Evo Hatchback (199). Conselho de especialistas da AUTODOC:


- Siga os termos, as recomendações e as exigências da operação da peça fornecida pelo fabricante.
- Todo o trabalho deve ser feito com o motor parado.

SUBSTITUIÇÃO: FILTRO DE AR – FIAT PUNTO EVO HATCHBACK (199). SEQUÊNCIA RECOMENDADA DE PASSOS:

- 1 Abra o capô.
- 2 Use uma cobertura de proteção para prevenir a danificação da pintura e das peças plásticas do automóvel.
- 3 Desaperte os parafusos de fixação da tampa do filtro de ar. Use uma chave soquete nº 8. Use uma chave de catraca.



- 4 Retirar a tampa do filtro.




5

Remova o elemento de filtro a partir da caixa do filtro.



6

Limpe a tampa do filtro de ar e a caixa.




Substituição: filtro de ar – FIAT Punto Evo Hatchback (199). Conselho:

- Antes de limpar a tampa e a caixa do filtro de ar, cubra as partes do tubo de ventilação, o sensor de fluxo de massa de ar (se disponível), a válvula do acelerador com um pano limpo.

7

Insira um novo elemento de filtro na caixa do filtro. Certifique-se de que a borda do filtro encaixa-se perfeitamente na caixa.




Substituição: filtro de ar – FIAT Punto Evo Hatchback (199). Os especialistas da AUTODOC recomendam:

- Verifique a posição correta do elemento de filtro. Não inclinar.
- FIAT Punto Evo Hatchback (199) – É muito importante utilizar apenas filtros de elevada qualidade.
- Durante a instalação, certifique-se de evitar que o pó e sujidade entrem na caixa do filtro de ar.

8

Reinstale a cobertura de filtro de ar. Aperte-a.



9

Aparafusar os parafusos de fixação da tampa do filtro de ar. Use uma chave soquete nº 8. Use uma chave de catraca.



10

Remova a proteção do guarda-lamas.

11

Feche o capô.

MUITO BEM! 

[VER MAIS TUTORIAIS](#)

AUTODOC – ALTA QUALIDADE E PEÇAS DE AUTOMÓVEIS A PREÇOS ACESSÍVEIS ONLINE

APLICATIVO MÓVEL AUTODOC: AGARRE ÓTIMAS OFERTAS E FAÇA COMPRAS CONVENIENTEMENTE



AUTODOC

GET IT ON
 Google Play

Download on the
 App Store

Download

UMA ENORME SELEÇÃO DE PEÇAS DE REPOSIÇÃO PARA O SEU AUTOMÓVEL

FILTRO DE AR: UMA AMPLA SELEÇÃO

(i) DISCLAIMER (ISENÇÃO DE RESPONSABILIDADE):

O documento contém apenas recomendações gerais que podem ser úteis para os Senhores quando procederem a trabalhos de reparação ou substituição. AUTODOC não se responsabiliza por qualquer perda, lesão, danificação de propriedade que ocorre durante o processo de reparação ou substituição devido a utilização incorreta ou interpretação errada da informação fornecida.

AUTODOC não se responsabiliza por qualquer possível erro ou falta de clareza contidos neste guia. A informação fornecida destina-se exclusivamente a fins de informação e não pode substituir as instruções de especialista.

AUTODOC não se responsabiliza pelo uso incorreto ou perigoso de equipamento, ferramentas e peças de automóvel. AUTODOC recomenda fortemente usar do máximo cuidado e observar as regras de segurança quando proceder a trabalhos de reparação ou substituição. Lembramos: o uso de peças de automóvel de qualidade inferior não garante o nível apropriado de segurança no trânsito.

© Copyright 2021 – Todos os conteúdos deste site, especialmente textos, fotografias e gráficos, estão sob a proteção do copyright. AUTODOC GmbH reserva todos os direitos, incluindo os direitos de reprodução, publicação, edição e tradução.