



Como mudar filtro
habitáculo em **Ford**
Fiesta V JH JD - guia de
substituição

TUTORIAL EM VÍDEO




Importante!

Este procedimento de substituição pode ser usado para:

FORD Fiesta Mk5 Hatchback (JH1, JD1, JH3, JD3) 1.0, FORD Fiesta Mk5 Hatchback (JH1, JD1, JH3, JD3) 1.0 Flex, FORD Fiesta Mk5 Sedan (JAS, JBS) 1.4 TDCi, FORD Fiesta Mk5 Hatchback (JH1, JD1, JH3, JD3) 1.6, FORD Fiesta Mk5 Hatchback (JH1, JD1, JH3, JD3) 1.6 Flex, FORD FUSION três volumes CD3 2.3, FORD Fiesta Mk5 Hatchback (JH1, JD1, JH3, JD3) 1.4 TDCi, FORD Fiesta Mk5 Hatchback (JH1, JD1, JH3, JD3) 1.3, FORD Fiesta Mk5 Hatchback (JH1, JD1, JH3, JD3) 1.6 16V, FORD FUSION (JU_) 1.4, FORD FUSION (JU_) 1.6, FORD FUSION (JU_) 1.4 TDCi, FORD Fiesta Mk5 Hatchback (JH1, JD1, JH3, JD3) 1.25 16V, FORD Fiesta Mk5 Hatchback (JH1, JD1, JH3, JD3) 1.6 TDCi, FORD FUSION (JU_) 1.6 TDCi, (+ 22)

Os passos podem variar ligeiramente dependendo do design do automóvel.

SUBSTITUIÇÃO: FILTRO DO HABITÁCULO – FORD FIESTA V JH JD. FERRAMENTAS DE QUE PODERÁ NECESSITAR:



- Chave de caixa n.º 10
- Ponta de Torx T20
- Chave de catraca
- Ferramenta de remoção do clipe


COMPRAR FERRAMENTAS

Substituição: filtro do habitáculo – Ford Fiesta V JH JD. Os profissionais recomendam:

- Substitua o filtro de ar do habitáculo pelo menos uma vez a cada seis meses, na estações da Primavera e de Outono.
- Siga os termos, as recomendações e as exigências da operação da peça fornecida pelo fabricante.
- Se o fluxo de ar para o habitáculo for drasticamente reduzido, substitua o filtro antes de uma manutenção programada.
- Aviso! Desligue o motor antes de iniciar qualquer trabalho - Ford Fiesta V JH JD.

EFETUAR A SUBSTITUIÇÃO, NA SEGUINTE ORDEM:


- 1** Desaparafuse o fixador do pedal do acelerador e mova-o para o lado. Use uma chave soquete nº 10. Use uma chave de catraca.



- 2** Retire os cliques do painel lateral de plástico. Use uma ferramenta de remoção de clipe.




3 Remova a tampa plástica lateral.



4 Desaperte os fixadores da tampa da caixa do filtro do habitáculo. Use Torx T20. Use uma chave de catraca.



5 Remova a tampa da caixa do filtro de habitáculo.



AUTODOC recomenda:

- Substituição: filtro do habitáculo – Ford Fiesta V JH JD. Não use força excessiva ao remover a peça, uma vez que isso poderá danificá-la.

6 Retire o filtro de habitáculo.



Substituição: filtro do habitáculo – Ford Fiesta V JH JD. Os especialistas da AUTODOC recomendam:

- Não tente limpar e reutilizar o filtro - afetará a qualidade de limpeza de ar dentro o carro.

7

Instale o filtro do habitáculo no seu assento de montagem.



AUTODOC recomenda:

- Substituição: filtro do habitáculo – Ford Fiesta V JH JD. Certifique-se de que posiciona correctamente o elemento filtrante. Evite o desalinhamento.
- Siga a seta de direção do fluxo de ar no filtro.
- Ford Fiesta V JH JD – É muito importante utilizar apenas filtros de elevada qualidade.

8

Reinstale a tampa da caixa do filtro de habitáculo.




AUTODOC recomenda:

- Substituição: filtro do habitáculo – Ford Fiesta V JH JD. Não use força excessiva durante a montagem. Isso poderá danificar os fixadores.


9

Aperte os fixadores da tampa da caixa do filtro do habitáculo. Use Torx T20. Use uma chave de catraca.




10

Instale o painel de plástico lateral.




11

Volte a colocar os cliques do painel lateral de plástico.



12

Coloque o pedal do acelerador na sua posição inicial e aparafuse o fixador. Use uma chave soquete nº 10. Use uma chave de catraca.



13 Ligue a ignição.

14 Ligue o sistema de ar condicionado. Isso é necessário para garantir que o componente funcione corretamente.



15 Desligue a ignição.

MUITO BEM! 

[VER MAIS TUTORIAIS](#)

AUTODOC – ALTA QUALIDADE E PEÇAS DE AUTOMÓVEIS A PREÇOS ACESSÍVEIS ONLINE

APLICATIVO MÓVEL AUTODOC: AGARRE ÓTIMAS OFERTAS E FAÇA COMPRAS CONVENIENTEMENTE



+ AUTODOC

GET IT ON
Google Play

Download on the
App Store

Download

UMA ENORME SELEÇÃO DE PEÇAS DE REPOSIÇÃO PARA O SEU AUTOMÓVEL

COMPRE PEÇAS DE REPOSIÇÃO PARA FORD

FILTRO DO HABITÁCULO: UMA AMPLA SELEÇÃO

ESCOLHA AUTO PEÇAS PARA FORD FIESTA V JH JD

FILTRO DO HABITÁCULO PARA FORD: COMPRE AGORA

**FILTRO DO HABITÁCULO PARA FORD FIESTA V JH JD: AS
MELHORES PROMOÇÕES & OFERTAS**

ⓘ DISCLAIMER (ISENÇÃO DE RESPONSABILIDADE):

O documento contém apenas recomendações gerais que podem ser úteis para os Senhores quando procederem a trabalhos de reparação ou substituição. AUTODOC não se responsabiliza por qualquer perda, lesão, danificação de propriedade que ocorre durante o processo de reparação ou substituição devido a utilização incorreta ou interpretação errada da informação fornecida.

AUTODOC não se responsabiliza por qualquer possível erro ou falta de clareza contidos neste guia. A informação fornecida destina-se exclusivamente a fins de informação e não pode substituir as instruções de especialista.

AUTODOC não se responsabiliza pelo uso incorreto ou perigoso de equipamento, ferramentas e peças de automóvel. AUTODOC recomenda fortemente usar do máximo cuidado e observar as regras de segurança quando proceder a trabalhos de reparação ou substituição. Lembramos: o uso de peças de automóvel de qualidade inferior não garante o nível apropriado de segurança no trânsito.

© Copyright 2023 – Todos os conteúdos deste site, especialmente textos, fotografias e gráficos, estão sob a proteção do copyright. AUTODOC SE reserva todos os direitos, incluindo os direitos de reprodução, publicação, edição e tradução.