



Como mudar correia
trapezoidal estriada em
FORD Mondeo Mk3
Carrinha (BWY) - guia de
substituição

TUTORIAL EM VÍDEO SEMELHANTE



Este vídeo mostra o procedimento de substituição de uma peça de automóvel semelhante noutro veículo

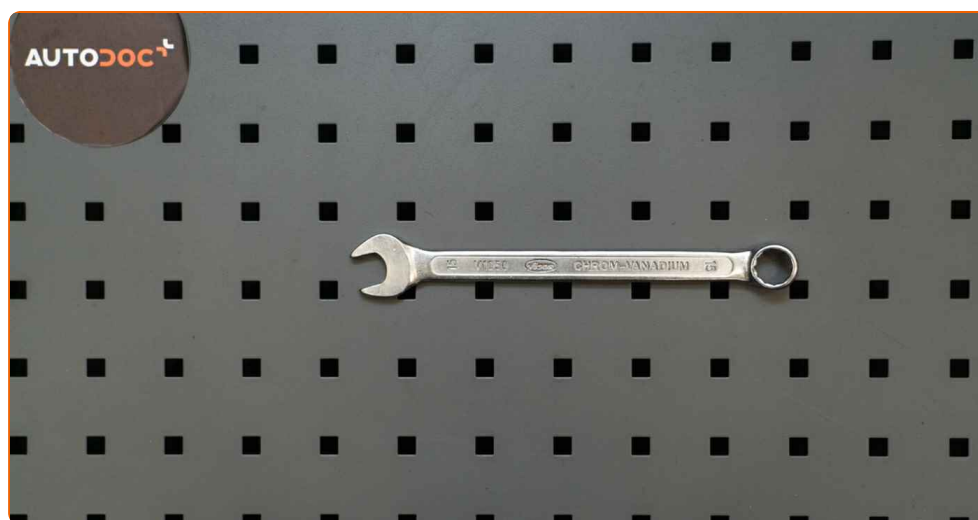
i Importante!

Este procedimento de substituição pode ser usado para:
 FORD Mondeo Mk3 Carrinha (BWY) 1.8 16V, FORD Mondeo Mk3 Carrinha (BWY) 2.0 16V, FORD Mondeo Mk3 Carrinha (BWY) 1.8 SCi

Os passos podem variar ligeiramente dependendo do design do automóvel.

Este tutorial foi criado com base no procedimento de substituição de uma peça de automóvel semelhante em: FORD Mondeo Mk3 Sedan (B4Y) 2.0 16V

SUBSTITUIÇÃO: CORREIA TRAPEZOIDAL ESTRIADA –
FORD MONDEO MK3 CARRINHA (BWY). FERRAMENTAS
DE QUE PODERÁ NECESSITAR:



- Chave Combinada nº 15

- Cobertura para guarda-lamas


Comprar ferramentas

Substituição: correia trapezoidal estriada – FORD Mondeo Mk3 Carrinha (BWY). AUTODOC recomenda:


- Todo o trabalho deve ser feito com o motor parado.

SUBSTITUIÇÃO: CORREIA TRAPEZOIDAL ESTRIADA – FORD MONDEO MK3 CARRINHA (BWY). SEQUÊNCIA RECOMENDADA DE PASSOS:

- 1 Abra o capô.
- 2 Use uma cobertura de proteção para prevenir a danificação da pintura e das peças plásticas do automóvel.
- 3 Eleve o automóvel utilizando um macaco ou coloque-o sobre um poço de inspeção.
- 4 Puxe para o lado a polia do tensor da correia trapezoidal estriada. Use uma chave combinada nº 15.




- 5 Remova a correia trapezoidal estriada.



6

Coloque a polia tensora na sua posição inicial.



Substituição: correia trapezoidal estriada – FORD Mondeo Mk3 Carrinha (BWY). Conselho:

- Verifique o estado da polia tensora e da polia intermediária. Substitua-as, se necessário.

7

Instale a correia trapezoidal estriada.




8

Puxe para o lado a polia do tensor da correia trapezoidal estriada. Use uma chave combinada nº 15.

9

Coloque a correia serpentina na polia do eixo de manivela.




Substituição: correia trapezoidal estriada – FORD Mondeo Mk3 Carrinha (BWY). Conselho de especialistas da AUTODOC:

- Certifique-se de que a correia trapezoidal estriada encaixa-se perfeitamente em todas as polias.
- Assegure-se de que a correia poly-V está devidamente esticada.

10

Coloque a polia tensora na sua posição inicial.



11

Abaixar o automóvel.

12

Ligue o motor por alguns minutos. Isso é necessário para garantir que o componente funcione corretamente.

13

Desligue o motor.

14

Remova a proteção do guarda-lamas.

15

Feche o capô.

MUITO BEM! 

VER MAIS TUTORIAIS

AUTODOC – ALTA QUALIDADE E PEÇAS DE AUTOMÓVEIS A PREÇOS ACESSÍVEIS ONLINE

APLICATIVO MÓVEL AUTODOC: AGARRE ÓTIMAS OFERTAS E FAÇA COMPRAS CONVENIENTEMENTE



AUTODOC

GET IT ON
 Google Play

Download on the
 App Store

Download

UMA ENORME SELEÇÃO DE PEÇAS DE REPOSIÇÃO PARA O SEU AUTOMÓVEL

CORREIA TRAPEZOIDAL ESTRIADA: UMA AMPLA SELEÇÃO

(i) DISCLAIMER (ISENÇÃO DE RESPONSABILIDADE):

O documento contém apenas recomendações gerais que podem ser úteis para os Senhores quando procederem a trabalhos de reparação ou substituição. AUTODOC não se responsabiliza por qualquer perda, lesão, danificação de propriedade que ocorre durante o processo de reparação ou substituição devido a utilização incorreta ou interpretação errada da informação fornecida.

AUTODOC não se responsabiliza por qualquer possível erro ou falta de clareza contidos neste guia. A informação fornecida destina-se exclusivamente a fins de informação e não pode substituir as instruções de especialista.

AUTODOC não se responsabiliza pelo uso incorreto ou perigoso de equipamento, ferramentas e peças de automóvel. AUTODOC recomenda fortemente usar do máximo cuidado e observar as regras de segurança quando proceder a trabalhos de reparação ou substituição. Lembramos: o uso de peças de automóvel de qualidade inferior não garante o nível apropriado de segurança no trânsito.

© Copyright 2022 – Todos os conteúdos deste site, especialmente textos, fotografias e gráficos, estão sob a proteção do copyright. AUTODOC GmbH reserva todos os direitos, incluindo os direitos de reprodução, publicação, edição e tradução.