



Como mudar filtro de ar  
em **Fiat Doblo Cargo** -  
guia de substituição

## TUTORIAL EM VÍDEO



### **Importante!**

Este procedimento de substituição pode ser usado para:  
FIAT 131 Sedan (131) 1.3 Super Mirafiori, FIAT 131 Sedan (131) 1.6 Super, FIAT 124 Sedan (124) 1.2, FIAT 124 Sedan (124) 1.4

Os passos podem variar ligeiramente dependendo do design do automóvel.

**SUBSTITUIÇÃO: FILTRO DE AR – FIAT DOBLO CARGO.  
LISTA DAS FERRAMENTAS DE QUE IRÁ NECESSITAR:**



- Chave de caixa n.º 8
- Chave de catraca
- Toalha microfibra
- Cobertura para guarda-lamas

**COMPRAR FERRAMENTAS**

Substituição: filtro de ar – Fiat Doblo Cargo. Conselho de especialistas da AUTODOC:

- Siga os termos, as recomendações e as exigências da operação da peça fornecida pelo fabricante.
- Todo o trabalho deve ser feito com o motor parado.

**SUBSTITUIÇÃO: FILTRO DE AR – FIAT DOBLO CARGO. SEQUÊNCIA RECOMENDADA DE PASSOS:**

1

Abra o capô.



2

Use uma cobertura de proteção para prevenir a danificação da pintura e das peças plásticas do automóvel.




3

Desaperte os parafusos de fixação da tampa do filtro de ar. Use uma chave soquete nº 8. Use uma chave de catraca.




**4** Retirar a tampa do filtro.



**5** Remova o elemento de filtro a partir da caixa do filtro.




**6** Limpe a tampa do filtro de ar e a caixa.



**Substituição: filtro de ar – Fiat Doblo Cargo. Conselho:**

- Antes de limpar a tampa e a caixa do filtro de ar, cubra as partes do tubo de ventilação, o sensor de fluxo de massa de ar (se disponível), a válvula do acelerador com um pano limpo.

**7** Insira um novo elemento de filtro na caixa do filtro. Certifique-se de que a borda do filtro encaixa-se perfeitamente na caixa.




Substituição: filtro de ar – Fiat Doblo Cargo. Os especialistas da AUTODOC recomendam:

- Verifique a posição correta do elemento de filtro. Não inclinar.
- Fiat Doblo Cargo – É muito importante utilizar apenas filtros de elevada qualidade.
- Durante a instalação, certifique-se de evitar que o pó e sujidade entrem na caixa do filtro de ar.

8

Reinstale a cobertura de filtro de ar. Aperte-a.




9

Aparafusar os parafusos de fixação da tampa do filtro de ar. Use uma chave soquete nº 8. Use uma chave de catraca.



10

Remova a proteção do guarda-lamas.



11

Feche o capô.



**MUITO BEM!** 

**VER MAIS TUTORIAIS**

## AUTODOC – ALTA QUALIDADE E PEÇAS DE AUTOMÓVEIS A PREÇOS ACESSÍVEIS ONLINE

APLICATIVO MÓVEL AUTODOC: AGARRE ÓTIMAS OFERTAS E FAÇA COMPRAS CONVENIENTEMENTE



**+ AUTODOC**

GET IT ON  
**Google Play**

Download on the  
**App Store**

**Download**

**UMA ENORME SELEÇÃO DE PEÇAS DE REPOSIÇÃO PARA O SEU AUTOMÓVEL**

**COMPRE PEÇAS DE REPOSIÇÃO PARA FIAT**

**FILTRO DE AR: UMA AMPLA SELEÇÃO**



**ESCOLHA AUTO PEÇAS PARA FIAT DOBLO CARGO**

**FILTRO DE AR PARA FIAT: COMPRE AGORA**

**FILTRO DE AR PARA FIAT DOBLO CARGO: AS MELHORES  
PROMOÇÕES & OFERTAS**

## **ⓘ DISCLAIMER (ISENÇÃO DE RESPONSABILIDADE):**

O documento contém apenas recomendações gerais que podem ser úteis para os Senhores quando procederem a trabalhos de reparação ou substituição. AUTODOC não se responsabiliza por qualquer perda, lesão, danificação de propriedade que ocorre durante o processo de reparação ou substituição devido a utilização incorreta ou interpretação errada da informação fornecida.

AUTODOC não se responsabiliza por qualquer possível erro ou falta de clareza contidos neste guia. A informação fornecida destina-se exclusivamente a fins de informação e não pode substituir as instruções de especialista.

AUTODOC não se responsabiliza pelo uso incorreto ou perigoso de equipamento, ferramentas e peças de automóvel. AUTODOC recomenda fortemente usar do máximo cuidado e observar as regras de segurança quando proceder a trabalhos de reparação ou substituição. Lembramos: o uso de peças de automóvel de qualidade inferior não garante o nível apropriado de segurança no trânsito.

© Copyright 2021 – Todos os conteúdos deste site, especialmente textos, fotografias e gráficos, estão sob a proteção do copyright. AUTODOC GmbH reserva todos os direitos, incluindo os direitos de reprodução, publicação, edição e tradução.