



Como mudar filtro de  
combustível em  
**MERCEDES-BENZ Classe  
S Sedan (W140)** - guia de  
substituição

## TUTORIAL EM VÍDEO SEMELHANTE



Este vídeo mostra o procedimento de substituição de uma peça de automóvel semelhante noutro veículo

### **Importante!**

Este procedimento de substituição pode ser usado para:

MERCEDES-BENZ Classe S Sedan (W140) S 280 (140.028), MERCEDES-BENZ Classe S Sedan (W140) 300 SE 2.8 (140.028), MERCEDES-BENZ Classe S Sedan (W140) 300 SE/SEL/S320 3.2 (140.032, 140.033), MERCEDES-BENZ Classe S Sedan (W140) S 420 (140.042), MERCEDES-BENZ Classe S Sedan (W140) 400 SE/SEL/S420 4.2 (140.042, 140.043), MERCEDES-BENZ Classe S Sedan (W140) S 500 (140.050, 140.051), MERCEDES-BENZ Classe S Sedan (W140) 500 SE/SEL 5.0 (140.050, 140.051), MERCEDES-BENZ Classe S Sedan (W140) S 600 (140.056, 140.057), MERCEDES-BENZ Classe S Sedan (W140) 600 SE/SEL 6.0 (140.056, 140.057)

Os passos podem variar ligeiramente dependendo do design do automóvel.

Este tutorial foi criado com base no procedimento de substituição de uma peça de automóvel semelhante em: MERCEDES-BENZ Classe E Sedan (W210) E 200 (210.035)

SUBSTITUIÇÃO: FILTRO DE COMBUSTÍVEL –  
MERCEDES-BENZ CLASSE S SEDAN (W140).  
FERRAMENTAS QUE NECESSITA:



- Escova de Arame
- Spray WD-40
- Chave De Fenda Plana
- Chave phillips
- Recipiente de Líquidos

[Comprar ferramentas](#)

Substituição: filtro de combustível – MERCEDES-BENZ Classe S Sedan (W140). Os especialistas da AUTODOC recomendam:

- Providenciar ventilação adequada no local de trabalho. Os vapores de combustível são venenosos.
- Todo o trabalho deve ser feito com o motor parado.

## SUBSTITUIÇÃO: FILTRO DE COMBUSTÍVEL – MERCEDES-BENZ CLASSE S SEDAN (W140). SIGA OS SEGUINTE PASSOS:

**1** Eleve o automóvel utilizando um macaco ou coloque-o sobre um poço de inspeção.

**2** Solte o grampo de fixação do tubo do filtro de combustível. Use uma chave de fenda plana.



**3** Prepare um recipiente para os líquidos.



4

Desconecte o tubo do filtro de combustível. Use uma chave de fenda plana.




Substituição: filtro de combustível – MERCEDES-BENZ Classe S Sedan (W140). Os profissionais recomendam:

- Seja cuidadoso! O combustível pode vazar do alojamento do filtro e das mangueiras.

5

Solte o grampo de fixação do tubo do filtro de combustível. Use uma chave de fenda plana.




6

Limpe o suporte do filtro de combustível. Use uma escova metálica. Use spray WD-40.

7

Desaperte os parafusos de fixação do suporte do filtro de combustível. Use a chave Phillips.



8

Desconecte o tubo do filtro de combustível. Use uma chave de fenda plana.




Substituição: filtro de combustível – MERCEDES-BENZ Classe S Sedan (W140). Conselho:

- Seja cuidadoso! O combustível pode vazar do alojamento do filtro e das mangueiras.

9

Retirar o filtro de combustível.



10

Instale o novo filtro de combustível.



Substituição: filtro de combustível – MERCEDES-BENZ Classe S Sedan (W140). Os especialistas da AUTODOC recomendam:

- Certifique-se de que o filtro de combustível está posicionado corretamente. Considere a marca de direção do fluxo do combustível.
- Durante a instalação, tome cuidado para evitar que a poeira e a sujeira entrem no compartimento do filtro de combustível.
- Atenção! Utilize filtros de qualidade – MERCEDES-BENZ Classe S Sedan (W140).

11

Prenda o tubo ao filtro de combustível.



12

Aperte o grampo de fixação do tubo do filtro de combustível. Use uma chave de fenda plana.



13

Aperte os parafusos de fixação do suporte do filtro de combustível. Use a chave Phillips.

14

Prenda o tubo ao filtro de combustível.





**15** Aperte o grampo de fixação do tubo do filtro de combustível. Use uma chave de fenda plana.



**16** Retire o recipiente de fluido debaixo do filtro de combustível.

**17** Abaixar o automóvel.

Substituição: filtro de combustível – MERCEDES-BENZ Classe S Sedan (W140). Conselho da AUTODOC:

- Antes de começar, ligue e desligue a ignição várias vezes. Isso deve ser feito para ativar a bomba de combustível para bombear o combustível através do sistema de combustível.

**18** Ligue o motor por alguns minutos. Isso é necessário para garantir que o componente funcione corretamente.

**19** Desligue o motor.

Substituição: filtro de combustível – MERCEDES-BENZ Classe S Sedan (W140). Os especialistas da AUTODOC recomendam:

- Para proteger o meio ambiente da poluição, descarte os filtros usados em pontos de recolha especiais.

**MUITO BEM!** 

**VER MAIS TUTORIAIS**



## AUTODOC – ALTA QUALIDADE E PEÇAS DE AUTOMÓVEIS A PREÇOS ACESSÍVEIS ONLINE

APLICATIVO MÓVEL AUTODOC: AGARRE ÓTIMAS OFERTAS E FAÇA COMPRAS CONVENIENTEMENTE



**AUTODOC**

GET IT ON  
 **Google Play**

Download on the  
 **App Store**

**Download**

**UMA ENORME SELEÇÃO DE PEÇAS DE REPOSIÇÃO PARA O SEU AUTOMÓVEL**

**FILTRO DE COMBUSTÍVEL: UMA AMPLA SELEÇÃO**

### **(i) DISCLAIMER (ISENÇÃO DE RESPONSABILIDADE):**

O documento contém apenas recomendações gerais que podem ser úteis para os Senhores quando procederem a trabalhos de reparação ou substituição. AUTODOC não se responsabiliza por qualquer perda, lesão, danificação de propriedade que ocorre durante o processo de reparação ou substituição devido a utilização incorreta ou interpretação errada da informação fornecida.

AUTODOC não se responsabiliza por qualquer possível erro ou falta de clareza contidos neste guia. A informação fornecida destina-se exclusivamente a fins de informação e não pode substituir as instruções de especialista.

AUTODOC não se responsabiliza pelo uso incorreto ou perigoso de equipamento, ferramentas e peças de automóvel. AUTODOC recomenda fortemente usar do máximo cuidado e observar as regras de segurança quando proceder a trabalhos de reparação ou substituição. Lembramos: o uso de peças de automóvel de qualidade inferior não garante o nível apropriado de segurança no trânsito.

© Copyright 2022 – Todos os conteúdos deste site, especialmente textos, fotografias e gráficos, estão sob a proteção do copyright. AUTODOC GmbH reserva todos os direitos, incluindo os direitos de reprodução, publicação, edição e tradução.