



Como mudar filtro de ar  
em **Mercedes W201** -  
guia de substituição

## TUTORIAL EM VÍDEO



### **Importante!**

Este procedimento de substituição pode ser usado para:  
MERCEDES-BENZ 190 (W201) 2.0 (201.023), MERCEDES-BENZ três volumes (W124)  
200 2.0 (124.020), MERCEDES-BENZ três volumes (W124) 200 2.0, MERCEDES-BENZ  
W124 Carrinha (S124) 200 2.0 (124.080)

Os passos podem variar ligeiramente dependendo do design do automóvel.

SUBSTITUIÇÃO: FILTRO DE AR – MERCEDES W201.  
LISTA DAS FERRAMENTAS DE QUE IRÁ NECESSITAR:



• Toalha microfibra

• Cobertura para guarda-lamas

[COMPRAR FERRAMENTAS](#)

Substituição: filtro de ar – Mercedes W201. Conselho de especialistas da AUTODOC:


- Siga os termos, as recomendações e as exigências da operação da peça fornecida pelo fabricante.
- Todo o trabalho deve ser feito com o motor parado.

**SUBSTITUIÇÃO: FILTRO DE AR – MERCEDES W201. UTILIZE O SEGUINTE PROCEDIMENTO:**

**1** Abra o capô.




**2** Use uma cobertura de proteção para prevenir a danificação da pintura e das peças plásticas do automóvel.



**3** Solte os clips da tampa do filtro de ar.



**4** Remova a cobertura do filtro de ar.



**5** Cubra a mangueira da entrada de ar com um pano de microfibra para prevenir a entrada de poeira e sujidade no sistema.



**6** Remova o elemento filtrante da carcaça do filtro.



**7** Limpe a tampa do filtro de ar e a caixa.



**8** Insira um novo elemento filtrante na carcaça do filtro.



**AUTODOC recomenda:**

- Durante a instalação, certifique-se de evitar que o pó e sujidade entrem na caixa do filtro de ar.
- Mercedes W201 – É muito importante utilizar apenas filtros de elevada qualidade.

**9**

Retire o pano de microfibra da mangueira de entrada de ar.



**10**

Instale o cobertura do filtro de ar. Aperte-a.




**11**

Pressione os clips da tampa do filtro de ar no lugar.



12

Remova a proteção do guarda-lamas.



13

Feche o capô.



**MUITO BEM!** 

**VER MAIS TUTORIAIS**

## AUTODOC – ALTA QUALIDADE E PEÇAS DE AUTOMÓVEIS A PREÇOS ACESSÍVEIS ONLINE

APLICATIVO MÓVEL AUTODOC: AGARRE ÓTIMAS OFERTAS E FAÇA COMPRAS CONVENIENTEMENTE



**+ AUTODOC**

GET IT ON  
**Google Play**

Download on the  
**App Store**

**Download**

**UMA ENORME SELEÇÃO DE PEÇAS DE REPOSIÇÃO PARA O SEU AUTOMÓVEL**

**COMPRE PEÇAS DE REPOSIÇÃO PARA MERCEDES**

**FILTRO DE AR: UMA AMPLA SELEÇÃO**



**ESCOLHA AUTO PEÇAS PARA MERCEDES W201**

**FILTRO DE AR PARA MERCEDES: COMPRE AGORA**

**FILTRO DE AR PARA MERCEDES W201: AS MELHORES  
PROMOÇÕES & OFERTAS**

## **ⓘ DISCLAIMER (ISENÇÃO DE RESPONSABILIDADE):**

O documento contém apenas recomendações gerais que podem ser úteis para os Senhores quando procederem a trabalhos de reparação ou substituição. AUTODOC não se responsabiliza por qualquer perda, lesão, danificação de propriedade que ocorre durante o processo de reparação ou substituição devido a utilização incorreta ou interpretação errada da informação fornecida.

AUTODOC não se responsabiliza por qualquer possível erro ou falta de clareza contidos neste guia. A informação fornecida destina-se exclusivamente a fins de informação e não pode substituir as instruções de especialista.

AUTODOC não se responsabiliza pelo uso incorreto ou perigoso de equipamento, ferramentas e peças de automóvel. AUTODOC recomenda fortemente usar do máximo cuidado e observar as regras de segurança quando proceder a trabalhos de reparação ou substituição. Lembramos: o uso de peças de automóvel de qualidade inferior não garante o nível apropriado de segurança no trânsito.

© Copyright 2023 – Todos os conteúdos deste site, especialmente textos, fotografias e gráficos, estão sob a proteção do copyright. AUTODOC SE reserva todos os direitos, incluindo os direitos de reprodução, publicação, edição e tradução.