



Como mudar pisca em  
**Mercedes W201** - guia de  
substituição

## TUTORIAL EM VÍDEO



### **Importante!**

Este procedimento de substituição pode ser usado para:

MERCEDES-BENZ 190 (W201) E 1.8 (201.018), MERCEDES-BENZ 190 (W201) 2.0 (201.022), MERCEDES-BENZ 190 (W201) E 2.0 (201.024), MERCEDES-BENZ 190 (W201) 2.0 (201.023), MERCEDES-BENZ 190 (W201) E 2.0, MERCEDES-BENZ 190 (W201) E 2.3-16, MERCEDES-BENZ 190 (W201) E 2.3-16 (201.034), MERCEDES-BENZ 190 (W201) E 2.3, MERCEDES-BENZ 190 (W201) E 2.3 (201.028), MERCEDES-BENZ 190 (W201) E 2.5-16, MERCEDES-BENZ 190 (W201) E 2.6, MERCEDES-BENZ 190 (W201) D 2.0 (201.122), MERCEDES-BENZ 190 (W201) D 2.5 (201.126), MERCEDES-BENZ 190 (W201) Turbo-D 2.5 (201.128), MERCEDES-BENZ 190 (W201) E 2.6 (201.029), (+ 3)

Os passos podem variar ligeiramente dependendo do design do automóvel.

SUBSTITUIÇÃO: PISCA – MERCEDES W201. LISTA DAS FERRAMENTAS DE QUE IRÁ NECESSITAR:



- Massa dielétrica
- Cobertura para guarda-lamas

**COMPRAR FERRAMENTAS**

Substituição: pisca – Mercedes W201. Conselho de especialistas da AUTODOC:


- Todo o trabalho deve ser feito com o motor parado.

## SUBSTITUIÇÃO: PISCA – MERCEDES W201. SEQUÊNCIA RECOMENDADA DE PASSOS:

1 Abra o capô.




2 Use uma cobertura de proteção para prevenir a danificação da pintura e das peças plásticas do automóvel.




3 Desenrosque o parafuso do pisca.



**4** Desmonte a luz de pisca.




**5** Separe o conector da luz de pisca.




**6** Trate o conector da luz de pisca. Use graxa dielétrica.



**7** Disponha uma lâmpada na luz de pisca nova.



**8** Ligue o conector da luz de pisca.




**9**


Monte a luz de pisca nova.

**10**

Enrosque o parafuso do pisca.

**11**

Remova a proteção do guarda-lamas.

**12**

Feche o capô.



13

Verifique se a luz de pisca funciona corretamente.



**MUITO BEM!** 

**VER MAIS TUTORIAIS**

## AUTODOC – ALTA QUALIDADE E PEÇAS DE AUTOMÓVEIS A PREÇOS ACESSÍVEIS ONLINE

APLICATIVO MÓVEL AUTODOC: AGARRE ÓTIMAS OFERTAS E FAÇA COMPRAS CONVENIENTEMENTE



**+ AUTODOC**

GET IT ON  
**Google Play**

Download on the  
**App Store**

**Download**

**UMA ENORME SELEÇÃO DE PEÇAS DE REPOSIÇÃO PARA O SEU AUTOMÓVEL**

**COMPRE PEÇAS DE REPOSIÇÃO PARA MERCEDES**

**PISCA ADICIONAL: UMA AMPLA SELEÇÃO**



**ESCOLHA AUTO PEÇAS PARA MERCEDES W201**

**PISCA ADICIONAL PARA MERCEDES: COMPRE AGORA**

**PISCA ADICIONAL PARA MERCEDES W201: AS MELHORES  
PROMOÇÕES & OFERTAS**

## **ⓘ DISCLAIMER (ISENÇÃO DE RESPONSABILIDADE):**

O documento contém apenas recomendações gerais que podem ser úteis para os Senhores quando procederem a trabalhos de reparação ou substituição. AUTODOC não se responsabiliza por qualquer perda, lesão, danificação de propriedade que ocorre durante o processo de reparação ou substituição devido a utilização incorreta ou interpretação errada da informação fornecida.

AUTODOC não se responsabiliza por qualquer possível erro ou falta de clareza contidos neste guia. A informação fornecida destina-se exclusivamente a fins de informação e não pode substituir as instruções de especialista.

AUTODOC não se responsabiliza pelo uso incorreto ou perigoso de equipamento, ferramentas e peças de automóvel. AUTODOC recomenda fortemente usar do máximo cuidado e observar as regras de segurança quando proceder a trabalhos de reparação ou substituição. Lembramos: o uso de peças de automóvel de qualidade inferior não garante o nível apropriado de segurança no trânsito.

© Copyright 2023 – Todos os conteúdos deste site, especialmente textos, fotografias e gráficos, estão sob a proteção do copyright. AUTODOC SE reserva todos os direitos, incluindo os direitos de reprodução, publicação, edição e tradução.