



Como mudar óleo do motor e filtro em **Ford Mondeo Mk3 sedan** - guia de substituição

TUTORIAL EM VÍDEO



Importante!

Este procedimento de substituição pode ser usado para:
FORD MONDEO IV Turnier (BA7) 2.0 LPG, FORD MONDEO IV (BA7) 2.0 LPG, FORD MONDEO IV três volumes (BA7) 2.0 LPG, FORD S-MAX (WA6) 2.0 EcoBoost, FORD MONDEO IV (BA7) 2.0 EcoBoost, FORD MONDEO IV Turnier (BA7) 2.0 EcoBoost, FORD FOCUS III três volumes 1.6 Ti, FORD FOCUS III três volumes 1.6 Flexifuel, FORD FOCUS III 1.6 Ti, FORD FOCUS III 1.6 Flexifuel, FORD FOCUS III Turnier 1.6 Ti, FORD FOCUS III Turnier 1.6 Flexifuel, FORD C-MAX (DM2) 1.8, FORD MONDEO III três volumes (B4Y) 1.8 16V, FORD MONDEO III (B5Y) 1.8 16V, (+ 110)

Os passos podem variar ligeiramente dependendo do design do automóvel.

SUBSTITUIÇÃO: ÓLEO DO MOTOR E FILTRO – FORD MONDEO MK3 SEDAN. FERRAMENTAS DE QUE PODERÁ NECESSITAR:



- Escova de Arame
- Spray de limpeza multiusos
- Chave dinamométrica
- Chave de caixa n.º 21
- Chave soquete para filtro de óleo 76-14F
- Chave de catraca
- Funil
- Recipiente de líquidos
- Cobertura para guarda-lamas

COMPRAR FERRAMENTAS


Substituição: óleo do motor e filtro – Ford Mondeo Mk3 sedan. AUTODOC recomenda:

- Substitua o filtro de óleo sempre que trocar o óleo do motor.
- Use luvas para evitar o contato com o líquido quente.
- Por favor, tenha em atenção: todos os trabalhos no automóvel – Ford Mondeo Mk3 sedan – devem ser efetuados com o motor desligado.

EFETUAR A SUBSTITUIÇÃO, NA SEGUINTE ORDEM:


1

Abra o capô.




2

Use uma cobertura de proteção para prevenir a danificação da pintura e das peças plásticas do automóvel.




3

Desaperte o bujão de abastecimento de óleo.



4 Puxe a vareta de óleo para cima.



5 Eleve o automóvel utilizando um macaco ou coloque-o sobre um poço de inspeção.



Substituição: óleo do motor e filtro – Ford Mondeo Mk3 sedan. Conselho de especialistas da AUTODOC:

- O veículo deve estar sobre uma superfície plana, e se estiver inclinado, o tampão de drenagem deve estar no ponto mais baixo.
- Todos os serviços devem ser feitos com o motor frio.


6 Coloque um recipiente de óleo usado com pelo menos 5 litros de capacidade sob o orifício de drenagem.




7 Limpe a área do orifício de drenagem do cárter. Use uma escova metálica. Use o spray de limpeza universal.



8 Desaperte o bujão de drenagem. Use uma chave soquete n° 21. Use uma chave de catraca.




9 Drene o óleo usado.



Substituição: óleo do motor e filtro – Ford Mondeo Mk3 sedan. AUTODOC recomenda:


- Cuidado! O óleo pode estar quente.

10 Limpe o filtro de óleo. Use o spray de limpeza universal.



11

Desaperte o filtro de óleo. Use o soquete 76-14F. Use uma chave de catraca.



12

Remova o filtro de óleo.




Substituição: óleo do motor e filtro – Ford Mondeo Mk3 sedan. Conselho:

- Mova o recipiente. O óleo começa a drenar imediatamente para fora do orifício de drenagem após ter sido removido o filtro de óleo.

13

Limpe o assento do filtro de óleo. Use o spray de limpeza universal.




14

Lubrifique o selo de borracha do novo filtro com um pouco de óleo novo.



15

Instale um novo filtro de óleo.



16

Aperte o filtro de óleo. Lembre-se de se certificar do torque de aperto recomendado. Use o soquete 76-14F. Use uma chave de torque. Aperte-o para o torque de 24 Nm.



Substituição: óleo do motor e filtro – Ford Mondeo Mk3 sedan. AUTODOC recomenda:


- Espere até que o óleo esteja completamente drenado do orifício de drenagem.

17


Limpe a área do orifício de drenagem do cárter.




- 18** Aparafuse o novo bujão de drenagem e aperte-o. Use uma chave soquete nº 21. Use uma chave de torque. Aperte-o para o torque de 26 Nm.




- 19** Limpe a área do orifício de drenagem do cárter. Use o spray de limpeza universal.




- 20** Abaixar o automóvel.



- 21** Retire o tampão de enchimento de óleo.



- 22** Insira o funil.



23

Despeje o óleo no motor através do gargalo de enchimento de óleo. Quantidade necessária de óleo: 4,3 l.



Substituição: óleo do motor e filtro – Ford Mondeo Mk3 sedan. Conselho da AUTODOC:

- Usar o óleo recomendado pelo fabricante.

24

Verifique o nível de óleo utilizando a vareta. Adicione óleo, se necessário.



Por favor tenha em atenção!

- O nível de óleo deve estar entre as marcas de mín e máx.

25

Instale o tampão de enchimento de óleo.

26 Aperte a tampa de enchimento de óleo.




27 Ligue o motor por alguns minutos.



28 Após a luz de advertência da pressão do óleo se apagar, desligue o motor.

29 Verifique o nível de óleo 5 minutos após a paragem do funcionamento do motor usando uma vareta e adicione óleo se necessário.




Por favor tenha em atenção!

- O nível de óleo deve estar entre as marcas de mín e máx.
- Certifique-se que a tampa de enchimento de óleo está devidamente apertada.
- Verifique o bujão roscado do orifício de drenagem e a vedação do filtro de óleo quanto à estanqueidade. Se necessário, aperte-os com cuidado.


30

Remova a proteção do guarda-lamas.



31

Feche o capô.



Substituição: óleo do motor e filtro – Ford Mondeo Mk3 sedan. Os especialistas da AUTODOC recomendam:

- Observe que a luz de advertência da pressão do óleo, que indica pressão insuficiente no sistema de lubrificação, pode ficar acesa mais tempo do que o normal. Após alguns segundos, o óleo irá encher todos os canais e a luz irá apagar-se.
- Para proteger o meio ambiente da poluição, descarte os filtros usados em pontos de recolha especiais.

MUITO BEM! 

VER MAIS TUTORIAIS

AUTODOC – ALTA QUALIDADE E PEÇAS DE AUTOMÓVEIS A PREÇOS ACESSÍVEIS ONLINE

APLICATIVO MÓVEL AUTODOC: AGARRE ÓTIMAS OFERTAS E FAÇA COMPRAS CONVENIENTEMENTE



+ AUTODOC

GET IT ON
Google Play

Download on the
App Store

Download

UMA ENORME SELEÇÃO DE PEÇAS DE REPOSIÇÃO PARA O SEU AUTOMÓVEL

COMPRE PEÇAS DE REPOSIÇÃO PARA FORD

FILTRO DE ÓLEO: UMA AMPLA SELEÇÃO

ESCOLHA AUTO PEÇAS PARA FORD MONDEO MK3 SEDAN

FILTRO DE ÓLEO PARA FORD: COMPRE AGORA

**FILTRO DE ÓLEO PARA FORD MONDEO MK3 SEDAN: AS
MELHORES PROMOÇÕES & OFERTAS**

ⓘ DISCLAIMER (ISENÇÃO DE RESPONSABILIDADE):

O documento contém apenas recomendações gerais que podem ser úteis para os Senhores quando procederem a trabalhos de reparação ou substituição. AUTODOC não se responsabiliza por qualquer perda, lesão, danificação de propriedade que ocorre durante o processo de reparação ou substituição devido a utilização incorreta ou interpretação errada da informação fornecida.

AUTODOC não se responsabiliza por qualquer possível erro ou falta de clareza contidos neste guia. A informação fornecida destina-se exclusivamente a fins de informação e não pode substituir as instruções de especialista.

AUTODOC não se responsabiliza pelo uso incorreto ou perigoso de equipamento, ferramentas e peças de automóvel. AUTODOC recomenda fortemente usar do máximo cuidado e observar as regras de segurança quando proceder a trabalhos de reparação ou substituição. Lembramos: o uso de peças de automóvel de qualidade inferior não garante o nível apropriado de segurança no trânsito.

© Copyright 2022 – Todos os conteúdos deste site, especialmente textos, fotografias e gráficos, estão sob a proteção do copyright. AUTODOC GmbH reserva todos os direitos, incluindo os direitos de reprodução, publicação, edição e tradução.