



Alternador — tutorial de
substituição

TUTORIAL EM VÍDEO



FERRAMENTAS NECESSÁRIAS:



- Chave combinada
- Chave de caixa de impacto
- Chave de roquete
- Cobertura para guarda-lamas


COMPRAR FERRAMENTAS

Preste atenção ao seguinte, por favor!

- Se não for verificado a tempo, o seu alternador pode avariar, levando a uma bateria constantemente subcarregada ou completamente descarregada, fazendo com que esta acabe por falhar. Se alguma destas situações ocorrer, será impossível ligar o carro normalmente.
- Todos os trabalhos devem ser realizados com o motor desligado e frio.
- Não desconectar os terminais da bateria enquanto o motor estiver em funcionamento.
- Isolar os terminais da bateria para evitar curtos-circuitos.

1

Desconectar o terminal negativo da bateria.



2


Retirar todos os componentes que obstruem o acesso ao alternador e ao seu mecanismo para tensionar a correia.

3


Afrouxar a tensão da correia de transmissão do alternador.




4 Desmontar a correia de transmissão do alternador.



5 Desconectar a cablagem após retirar os seus elementos de fixação.



6 Desapertar os parafusos do alternador.



7 Retirar o alternador.



8 Montar o novo componente.

9 Fixar os parafusos do alternador.

10 Conectar a cablagem apertando os elementos de fixação.

11 Montar a correia de transmissão do alternador.

12 Ajustar a tensão da correia de transmissão do alternador.

13 Voltar a montar em ordem inversa todos os componentes desmontados.

AUTODOC – ALTA QUALIDADE E PEÇAS DE AUTOMÓVEIS A PREÇOS ACESSÍVEIS ONLINE

APLICATIVO MÓVEL AUTODOC: AGARRE ÓTIMAS OFERTAS E FAÇA COMPRAS CONVENIENTEMENTE



AUTODOC

GET IT ON
Google Play

Download on the
App Store

Download

UMA ENORME SELEÇÃO DE PEÇAS DE REPOSIÇÃO PARA O SEU AUTOMÓVEL

ALTERNADOR: UMA AMPLA SELEÇÃO

(i) DISCLAIMER (ISENÇÃO DE RESPONSABILIDADE):

O documento contém apenas recomendações gerais que podem ser úteis para os Senhores quando procederem a trabalhos de reparação ou substituição. AUTODOC não se responsabiliza por qualquer perda, lesão, danificação de propriedade que ocorre durante o processo de reparação ou substituição devido a utilização incorreta ou interpretação errada da informação fornecida.

AUTODOC não se responsabiliza por qualquer possível erro ou falta de clareza contidos neste guia. A informação fornecida destina-se exclusivamente a fins de informação e não pode substituir as instruções de especialista.

AUTODOC não se responsabiliza pelo uso incorreto ou perigoso de equipamento, ferramentas e peças de automóvel. AUTODOC recomenda fortemente usar do máximo cuidado e observar as regras de segurança quando proceder a trabalhos de reparação ou substituição. Lembramos: o uso de peças de automóvel de qualidade inferior não garante o nível apropriado de segurança no trânsito.

© Copyright 2023 – Todos os conteúdos deste site, especialmente textos, fotografias e gráficos, estão sob a proteção do copyright. AUTODOC SE reserva todos os direitos, incluindo os direitos de reprodução, publicação, edição e tradução.