




Apoios de motor —
tutorial de substituição

TUTORIAL EM VÍDEO



FERRAMENTAS NECESSÁRIAS:




- Vira-macho
- Macaco
- Chave de Torx
- Ponta de Torx

COMPRAR FERRAMENTAS

Por favor tenha em atenção!

- Este componente mantém o motor no seu lugar e absorve as vibrações que este produz
- O número de suportes e a sua localização dependem do tipo de motor

- 1** Para aceder ao componente, poderá ter de desmontar a proteção inferior do motor e algumas peças debaixo do capô



Motor longitudinal

- Este design tem normalmente três suportes: um de cada lado do motor e um que fixa a caixa de velocidades

- 2** Levante o motor com um macaco para que o apoio já não o suporte




Motor transversal

- Este design tem normalmente dois suportes de fixação e um de estabilização

3

Desaperte todos os elementos de fixação um a um e certifique-se de que o apoio não está sob carga




Por favor tenha em atenção!

- Os procedimentos de substituição são semelhantes para ambos os designs


4

Depois remova os elementos de fixação e a peça de automóvel defeituosa




5


Limpe os locais de montagem e prepare novos elementos de fixação




6 Monte um novo componente no local de montagem e fixe-o




7 Preste atenção aos binários de aperto recomendados pelo fabricante



8 Solte e remova o equipamento de elevação



9 Volte a montar as peças que desmontou anteriormente para ter acesso ao componente



AUTODOC – ALTA QUALIDADE E PEÇAS DE AUTOMÓVEIS A PREÇOS ACESSÍVEIS ONLINE

APLICATIVO MÓVEL AUTODOC: AGARRE ÓTIMAS OFERTAS E FAÇA COMPRAS CONVENIENTEMENTE



AUTODOC

GET IT ON
Google Play

Download on the
App Store

Download

UMA ENORME SELEÇÃO DE PEÇAS DE REPOSIÇÃO PARA O SEU AUTOMÓVEL

APOIOS DE MOTOR: UMA AMPLA SELEÇÃO

(i) DISCLAIMER (ISENÇÃO DE RESPONSABILIDADE):

O documento contém apenas recomendações gerais que podem ser úteis para os Senhores quando procederem a trabalhos de reparação ou substituição. AUTODOC não se responsabiliza por qualquer perda, lesão, danificação de propriedade que ocorre durante o processo de reparação ou substituição devido a utilização incorreta ou interpretação errada da informação fornecida.

AUTODOC não se responsabiliza por qualquer possível erro ou falta de clareza contidos neste guia. A informação fornecida destina-se exclusivamente a fins de informação e não pode substituir as instruções de especialista.

AUTODOC não se responsabiliza pelo uso incorreto ou perigoso de equipamento, ferramentas e peças de automóvel. AUTODOC recomenda fortemente usar do máximo cuidado e observar as regras de segurança quando proceder a trabalhos de reparação ou substituição. Lembramos: o uso de peças de automóvel de qualidade inferior não garante o nível apropriado de segurança no trânsito.

© Copyright 2023 – Todos os conteúdos deste site, especialmente textos, fotografias e gráficos, estão sob a proteção do copyright. AUTODOC SE reserva todos os direitos, incluindo os direitos de reprodução, publicação, edição e tradução.