



Como mudar pisca  
adicional em **NISSAN**  
**Primastar Minibus (X83)**  
- guia de substituição

## TUTORIAL EM VÍDEO SEMELHANTE



Este vídeo mostra o procedimento de substituição de uma peça de automóvel semelhante noutro veículo

### **Importante!**


Este procedimento de substituição pode ser usado para:

NISSAN PRIMASTAR Autocarro (X83) 2.0, NISSAN PRIMASTAR Autocarro (X83) 1.9 dCi 80, NISSAN PRIMASTAR Autocarro (X83) 1.9 dCi 100, NISSAN PRIMASTAR Autocarro (X83) 2.5 dCi 140, NISSAN PRIMASTAR Autocarro (X83) dCi 150, NISSAN PRIMASTAR Autocarro (X83) 2.0 dCi 120, NISSAN PRIMASTAR Autocarro (X83) 2.0 dCi 90

Os passos podem variar ligeiramente dependendo do design do automóvel.

Este tutorial foi criado com base no procedimento de substituição de uma peça de automóvel semelhante em: RENAULT MASTER II Caixa (FD) 2.2 dCi 90

SUBSTITUIÇÃO: PISCA ADICIONAL – NISSAN  
PRIMASTAR MINIBUS (X83). FERRAMENTAS DE QUE  
PODERÁ NECESSITAR:



- Ferramenta para desmontar revestimentos de plástico

Comprar ferramentas

Substituição: pisca adicional – NISSAN Primastar Minibus (X83). AUTODOC recomenda:

- O procedimento para substituir os indicadores laterais direito e esquerdo é idêntico.
- Todo o procedimento deve ser realizado com a ignição desligada.

## SUBSTITUIÇÃO: PISCA ADICIONAL – NISSAN PRIMASTAR MINIBUS (X83). SEQUÊNCIA RECOMENDADA DE PASSOS:


1

Retirar a luz indicadora lateral. Utilizar uma ferramenta para desmontar revestimentos de plástico.




2

Retirar o casquilho da lâmpada da luz indicadora lateral.



3

Ligar o casquilho da lâmpada a uma nova luz indicadora lateral.



**4**

Montar a nova luz indicadora lateral.

**5**

Verificar se o novo componente está a funcionar.

**MUITO BEM!** 

**VER MAIS TUTORIAIS**

## AUTODOC – ALTA QUALIDADE E PEÇAS DE AUTOMÓVEIS A PREÇOS ACESSÍVEIS ONLINE

APLICATIVO MÓVEL AUTODOC: AGARRE ÓTIMAS OFERTAS E FAÇA COMPRAS CONVENIENTEMENTE



**+ AUTODOC**

GET IT ON  
**Google Play**

Download on the  
**App Store**

**Download**

**UMA ENORME SELEÇÃO DE PEÇAS DE REPOSIÇÃO PARA O SEU AUTOMÓVEL**

**PISCA ADICIONAL: UMA AMPLA SELEÇÃO**

### **i DISCLAIMER (ISENÇÃO DE RESPONSABILIDADE):**

O documento contém apenas recomendações gerais que podem ser úteis para os Senhores quando procederem a trabalhos de reparação ou substituição. AUTODOC não se responsabiliza por qualquer perda, lesão, danificação de propriedade que ocorre durante o processo de reparação ou substituição devido a utilização incorreta ou interpretação errada da informação fornecida.

AUTODOC não se responsabiliza por qualquer possível erro ou falta de clareza contidos neste guia. A informação fornecida destina-se exclusivamente a fins de informação e não pode substituir as instruções de especialista.

AUTODOC não se responsabiliza pelo uso incorreto ou perigoso de equipamento, ferramentas e peças de automóvel. AUTODOC recomenda fortemente usar do máximo cuidado e observar as regras de segurança quando proceder a trabalhos de reparação ou substituição. Lembramos: o uso de peças de automóvel de qualidade inferior não garante o nível apropriado de segurança no trânsito.

© Copyright 2025 – Todos os conteúdos deste site, especialmente textos, fotografias e gráficos, estão sob a proteção do copyright. AUTODOC SE reserva todos os direitos, incluindo os direitos de reprodução, publicação, edição e tradução.