



Como mudar filtro  
habitáculo em **PEUGEOT**  
**406 Coupe** - guia de  
substituição

## TUTORIAL EM VÍDEO SEMELHANTE



Este vídeo mostra o procedimento de substituição de uma peça de automóvel semelhante noutro veículo

### **Importante!**

Este procedimento de substituição pode ser usado para:

PEUGEOT 406 Coupe 2.0 16V, PEUGEOT 406 Coupe 3.0 V6 24V, PEUGEOT 406 Coupe 3.0 V6, PEUGEOT 406 Coupe 2.2 HDI, PEUGEOT 406 Coupe 2.2, PEUGEOT 406 Coupe 1.8, PEUGEOT 406 Coupe 3.0 24V

Os passos podem variar ligeiramente dependendo do design do automóvel.

Este tutorial foi criado com base no procedimento de substituição de uma peça de automóvel semelhante em: PEUGEOT 406 Sedan 2.2

SUBSTITUIÇÃO: FILTRO DO HABITÁCULO – PEUGEOT 406 COUPE. FERRAMENTAS DE QUE IRÁ NECESSITAR:



- Chave De Fenda Plana
- Cobertura para guarda-lamas

**Comprar ferramentas**

**Substituição: filtro do habitáculo – PEUGEOT 406 Coupe. Conselho:**


- Substitua o filtro de ar do habitáculo pelo menos uma vez a cada seis meses, na estações da Primavera e de Outono.
- Siga os termos, as recomendações e as exigências da operação da peça fornecida pelo fabricante.
- Se o fluxo de ar para o habitáculo for drasticamente reduzido, substitua o filtro antes de uma manutenção programada.
- Aviso! Desligue o motor antes de iniciar qualquer trabalho - PEUGEOT 406 Coupe.

**EFETUAR A SUBSTITUIÇÃO, NA SEGUINTE ORDEM:**


**1** Abra o capô.

**2** Use uma cobertura de proteção para prevenir a danificação da pintura e das peças plásticas do automóvel.

**3** Eleve e retire a grelha do capô.



**4** Remova o elemento de filtro a partir da caixa do filtro. Use uma chave de fenda plana.



Substituição: filtro do habitáculo – PEUGEOT 406 Coupe. AUTODOC recomenda:

- Não tente limpar e reutilizar o filtro - afetará a qualidade de limpeza de ar dentro o carro.

5

Insira um novo elemento de filtro na caixa do filtro. Certifique-se de que a borda do filtro encaixa-se perfeitamente na caixa.




AUTODOC recomenda:

- Substituição: filtro do habitáculo – PEUGEOT 406 Coupe. Certifique-se de que posiciona correctamente o elemento filtrante. Evite o desalinhamento.
- Siga a seta de direção do fluxo de ar no filtro.
- Certifique-se de usar apenas filtros de qualidade.

6

Instale e fixe a grelha do capô.



- 7** Remova a proteção do guarda-lamas.
- 8** Feche o capô.
- 9** Ligue a ignição.
- 10** Ligue o sistema de ar condicionado. Isso é necessário para garantir que o componente funcione corretamente.
- 11** Desligue a ignição.

**MUITO BEM!** 

[VER MAIS TUTORIAIS](#)

## AUTODOC – ALTA QUALIDADE E PEÇAS DE AUTOMÓVEIS A PREÇOS ACESSÍVEIS ONLINE

APLICATIVO MÓVEL AUTODOC: AGARRE ÓTIMAS OFERTAS E FAÇA COMPRAS CONVENIENTEMENTE



**AUTODOC**

GET IT ON  
**Google Play**

Download on the  
**App Store**

**Download**

**UMA ENORME SELEÇÃO DE PEÇAS DE REPOSIÇÃO PARA O SEU AUTOMÓVEL**

**FILTRO DO HABITÁCULO: UMA AMPLA SELEÇÃO**

### **(i) DISCLAIMER (ISENÇÃO DE RESPONSABILIDADE):**

O documento contém apenas recomendações gerais que podem ser úteis para os Senhores quando procederem a trabalhos de reparação ou substituição. AUTODOC não se responsabiliza por qualquer perda, lesão, danificação de propriedade que ocorre durante o processo de reparação ou substituição devido a utilização incorreta ou interpretação errada da informação fornecida.

AUTODOC não se responsabiliza por qualquer possível erro ou falta de clareza contidos neste guia. A informação fornecida destina-se exclusivamente a fins de informação e não pode substituir as instruções de especialista.

AUTODOC não se responsabiliza pelo uso incorreto ou perigoso de equipamento, ferramentas e peças de automóvel. AUTODOC recomenda fortemente usar do máximo cuidado e observar as regras de segurança quando proceder a trabalhos de reparação ou substituição. Lembramos: o uso de peças de automóvel de qualidade inferior não garante o nível apropriado de segurança no trânsito.

© Copyright 2023 – Todos os conteúdos deste site, especialmente textos, fotografias e gráficos, estão sob a proteção do copyright. AUTODOC SE reserva todos os direitos, incluindo os direitos de reprodução, publicação, edição e tradução.