



Como mudar filtro de
combustível em
PORSCHE 911 Cabrio
(996) - guia de
substituição

TUTORIAL EM VÍDEO SEMELHANTE



Este vídeo mostra o procedimento de substituição de uma peça de automóvel semelhante noutro veículo


Importante!

Este procedimento de substituição pode ser usado para:
PORSCHE 911 Cabrio (996) 3.6 Carrera 4

Os passos podem variar ligeiramente dependendo do design do automóvel.

Este tutorial foi criado com base no procedimento de substituição de uma peça de automóvel semelhante em: AUDI A4 Avant (8E5, B6) 1.9 TDI

**SUBSTITUIÇÃO: FILTRO DE COMBUSTÍVEL – PORSCHE
911 CABRIO (996). FERRAMENTAS DE QUE IRÁ
NECESSITAR:**



- Spray de limpeza multiusos
- Chave de caixa n.º 10
- Alicates para Abraçadeiras
- Chave phillips
- Chave De Fenda Plana
- Cobertura para guarda-lamas

Comprar ferramentas

Substituição: filtro de combustível – PORSCHE 911 Cabrio (996). Conselho da AUTODOC:

- Providenciar ventilação adequada no local de trabalho. Os vapores de combustível são venenosos.
- Por favor, tenha em atenção: todos os trabalhos no automóvel – PORSCHE 911 Cabrio (996) – devem ser efetuados com o motor desligado.

EFETUAR A SUBSTITUIÇÃO, NA SEGUINTE ORDEM:

1 Abra o capô.


2 Use uma cobertura de proteção para prevenir a danificação da pintura e das peças plásticas do automóvel.

3 Remova as tampas da capa do motor. Use uma chave de fenda plana.

4 Desaperte o fixador da tampa do motor. Use uma chave soquete nº 10.



5 Retire a tampa do motor.



Substituição: filtro de combustível – PORSCHE 911 Cabrio (996). Os especialistas da AUTODOC recomendam:

- Eleve a cobertura do motor, segurando-a em ambos os lados em simultâneo.

6

Limpe o filtro de combustível. Use o spray de limpeza universal.



7

Afrouxe as braçadeiras de fixação dos tubos do filtro de combustível. Use alicates de abraçadeira com retentor.



8


Retire os tubos do filtro de combustível.




Substituição: filtro de combustível – PORSCHE 911 Cabrio (996). Conselho de especialistas da AUTODOC:

- Seja cuidadoso! O combustível pode vazar do alojamento do filtro e das mangueiras.


9 Solte o suporte do filtro de combustível. Use a chave Phillips.




10 Remova o retentor do tubo do filtro de combustível.




11 Desconecte o tubo do filtro de combustível.



12 Retirar o filtro de combustível. Coloque o cartucho do filtro antigo no recipiente.



13 Instale o novo filtro de combustível.




Substituição: filtro de combustível – PORSCHE 911 Cabrio (996). Conselho da AUTODOC:

- Certifique-se de que o filtro de combustível está posicionado corretamente. Considere a marca de direção do fluxo do combustível.
- Durante a instalação, tome cuidado para evitar que a poeira e a sujidade entrem no compartimento do filtro de combustível.
- PORSCHE 911 Cabrio (996) – É muito importante utilizar apenas filtros de elevada qualidade.


14

Aperte os parafusos do filtro de combustível. Use a chave Phillips.




15

Remova as juntas toroidais. Use uma chave de fenda plana.



16


Instale novas juntas toroidais.




17 Prenda o tubo ao filtro de combustível.




18 Instale o retentor do tubo do filtro de combustível.



19 Ligue os tubos ao filtro de combustível.



20 Aperte as braçadeiras de fixação dos tubos do filtro de combustível. Use alicates de abraçadeira com retentor.



21 Instale a tampa do motor e fixe-a.



Substituição: filtro de combustível – PORSCHE 911 Cabrio (996). Conselho de especialistas da AUTODOC:

- Certifique-se que a tampa do motor está bem encaixada. Não deve estar deslocada dos fixadores guia.
- Não aplique força excessiva ao instalar a peça. Caso contrário, pode danificar os fixadores.

22

Aperte os fixadores da tampa do motor. Use uma chave soquete nº 10.



23

Instale as tampas da capa do motor.

Substituição: filtro de combustível – PORSCHE 911 Cabrio (996). Conselho da AUTODOC:

- Antes de começar, ligue e desligue a ignição várias vezes. Isso deve ser feito para ativar a bomba de combustível para bombear o combustível através do sistema de combustível.

24

Ligue o motor por alguns minutos. Isso é necessário para garantir que o componente funcione corretamente.

25

Desligue o motor.

26

Remova a proteção do guarda-lamas.

27

Feche o capô.

Substituição: filtro de combustível – PORSCHE 911 Cabrio (996). Conselho:

- Para proteger o meio ambiente da poluição, descarte os filtros usados em pontos de recolha especiais.

MUITO BEM! 

[VER MAIS TUTORIAIS](#)

AUTODOC – ALTA QUALIDADE E PEÇAS DE AUTOMÓVEIS A PREÇOS ACESSÍVEIS ONLINE

APLICATIVO MÓVEL AUTODOC: AGARRE ÓTIMAS OFERTAS E FAÇA COMPRAS CONVENIENTEMENTE



+ AUTODOC

GET IT ON
Google Play

Download on the
App Store

Download

UMA ENORME SELEÇÃO DE PEÇAS DE REPOSIÇÃO PARA O SEU AUTOMÓVEL

FILTRO DE COMBUSTÍVEL: UMA AMPLA SELEÇÃO

(i) DISCLAIMER (ISENÇÃO DE RESPONSABILIDADE):

O documento contém apenas recomendações gerais que podem ser úteis para os Senhores quando procederem a trabalhos de reparação ou substituição. AUTODOC não se responsabiliza por qualquer perda, lesão, danificação de propriedade que ocorre durante o processo de reparação ou substituição devido a utilização incorreta ou interpretação errada da informação fornecida.

AUTODOC não se responsabiliza por qualquer possível erro ou falta de clareza contidos neste guia. A informação fornecida destina-se exclusivamente a fins de informação e não pode substituir as instruções de especialista.

AUTODOC não se responsabiliza pelo uso incorreto ou perigoso de equipamento, ferramentas e peças de automóvel. AUTODOC recomenda fortemente usar do máximo cuidado e observar as regras de segurança quando proceder a trabalhos de reparação ou substituição. Lembramos: o uso de peças de automóvel de qualidade inferior não garante o nível apropriado de segurança no trânsito.

© Copyright 2022 – Todos os conteúdos deste site, especialmente textos, fotografias e gráficos, estão sob a proteção do copyright. AUTODOC GmbH reserva todos os direitos, incluindo os direitos de reprodução, publicação, edição e tradução.