



Como mudar correia
trapezoidal estriada em
SEAT Cordoba Sedan
(6L2) - guia de
substituição

TUTORIAL EM VÍDEO SEMELHANTE



Este vídeo mostra o procedimento de substituição de uma peça de automóvel semelhante noutro veículo

Importante!

Este procedimento de substituição pode ser usado para:
SEAT Cordoba Sedan (6L2) 1.9 TDI

Os passos podem variar ligeiramente dependendo do design do automóvel.

Este tutorial foi criado com base no procedimento de substituição de uma peça de automóvel semelhante em: SEAT Leon Hatchback (1M1) 1.8 20V

SUBSTITUIÇÃO: CORREIA TRAPEZOIDAL ESTRIADA – SEAT CORDOBA SEDAN (6L2). FERRAMENTAS DE QUE IRÁ NECESSITAR:



- Chave Combinada nº 16
- Chave de caixa n.º 19
- Chave de catraca
- Cobertura para guarda-lamas


Comprar ferramentas

Substituição: correia trapezoidal estriada – SEAT Cordoba Sedan (6L2).
Conselho da AUTODOC:


- Todo o trabalho deve ser feito com o motor parado.

EFETUAR A SUBSTITUIÇÃO, NA SEGUINTE ORDEM:

- 1 Abra o capô.
- 2 Use uma cobertura de proteção para prevenir a danificação da pintura e das peças plásticas do automóvel.
- 3 Eleve o automóvel utilizando um macaco ou coloque-o sobre um poço de inspeção.
- 4 Puxe para o lado a polia do tensor da correia trapezoidal estriada. Use uma chave combinada nº 16.



- 5 Remova a correia trapezoidal estriada.



Substituição: correia trapezoidal estriada – SEAT Cordoba Sedan (6L2).
AUTODOC recomenda:

- Verifique o estado da polia tensora e da polia intermediária. Substitua-as, se necessário.

6 Coloque a polia tensora na sua posição inicial.

7 Instale a correia trapezoidal estriada.




8 Puxe para o lado a polia do tensor da correia trapezoidal estriada. Use uma chave combinada nº 16.



9 Coloque a correia Poly V na polia tensora.



10 Coloque a polia tensora na sua posição inicial.



- 11** Rode a cambota várias vezes para verificar se a nova correia poly-V está a funcionar corretamente. Use uma chave soquete nº 19. Use uma chave de catraca.



AUTODOC recomenda:

- Certifique-se de que a correia trapezoidal estriada encaixa-se perfeitamente em todas as polias.
- Assegure-se de que a correia poly-V está devidamente esticada.

- 12** Ligue o motor por alguns minutos.

Substituição: correia trapezoidal estriada – SEAT Cordoba Sedan (6L2). Os profissionais recomendam:

- Isso é necessário para garantir que o componente funcione corretamente.

- 13** Desligue o motor.

- 14** Remova a proteção do guarda-lamas.

- 15** Feche o capô.

MUITO BEM! 

VER MAIS TUTORIAIS

AUTODOC – ALTA QUALIDADE E PEÇAS DE AUTOMÓVEIS A PREÇOS ACESSÍVEIS ONLINE

APLICATIVO MÓVEL AUTODOC: AGARRE ÓTIMAS OFERTAS E FAÇA COMPRAS CONVENIENTEMENTE



+ AUTODOC

GET IT ON **Google Play**

Download on the **App Store**

Download

UMA ENORME SELEÇÃO DE PEÇAS DE REPOSIÇÃO PARA O SEU AUTOMÓVEL

CORREIA TRAPEZOIDAL ESTRIADA: UMA AMPLA SELEÇÃO

(i) DISCLAIMER (ISENÇÃO DE RESPONSABILIDADE):

O documento contém apenas recomendações gerais que podem ser úteis para os Senhores quando procederem a trabalhos de reparação ou substituição. AUTODOC não se responsabiliza por qualquer perda, lesão, danificação de propriedade que ocorre durante o processo de reparação ou substituição devido a utilização incorreta ou interpretação errada da informação fornecida.

AUTODOC não se responsabiliza por qualquer possível erro ou falta de clareza contidos neste guia. A informação fornecida destina-se exclusivamente a fins de informação e não pode substituir as instruções de especialista.

AUTODOC não se responsabiliza pelo uso incorreto ou perigoso de equipamento, ferramentas e peças de automóvel. AUTODOC recomenda fortemente usar do máximo cuidado e observar as regras de segurança quando proceder a trabalhos de reparação ou substituição. Lembramos: o uso de peças de automóvel de qualidade inferior não garante o nível apropriado de segurança no trânsito.

© Copyright 2022 – Todos os conteúdos deste site, especialmente textos, fotografias e gráficos, estão sob a proteção do copyright. AUTODOC GmbH reserva todos os direitos, incluindo os direitos de reprodução, publicação, edição e tradução.