



Como mudar farol
traseiro em **VW T5**
Transporter - guia de
substituição

TUTORIAL EM VÍDEO



Importante!

Este procedimento de substituição pode ser usado para:

VW Transporter V Van (7HA, 7HH, 7EA, 7EH) 1.9 TDI, VW Transporter V Van (7HA, 7HH, 7EA, 7EH) 2.5 TDI, VW Transporter V Van (7HA, 7HH, 7EA, 7EH) 2.0, VW Transporter V Van (7HA, 7HH, 7EA, 7EH) 3.2 V6, VW Transporter V Minibus (7HB, 7HJ, 7EB, 7EJ, 7EF, 7EG, 7HF, 7EC) 1.9 TDI, VW Transporter V Minibus (7HB, 7HJ, 7EB, 7EJ, 7EF, 7EG, 7HF, 7EC) 2.5 TDI, VW Transporter V Minibus (7HB, 7HJ, 7EB, 7EJ, 7EF, 7EG, 7HF, 7EC) 2.0, VW Transporter V Minibus (7HB, 7HJ, 7EB, 7EJ, 7EF, 7EG, 7HF, 7EC) 3.2 V6, VW Transporter V Van (7HA, 7HH, 7EA, 7EH) 2.5 TDI 4motion, VW Transporter V Minibus (7HB, 7HJ, 7EB, 7EJ, 7EF, 7EG, 7HF, 7EC) 2.5 TDI 4motion, VW Transporter V Van (7HA, 7HH, 7EA, 7EH) 3.2 4motion, VW Transporter V Minibus (7HB, 7HJ, 7EB, 7EJ, 7EF, 7EG, 7HF, 7EC) 3.2 V6 4motion, VW Transporter V Minibus (7HB, 7HJ, 7EB, 7EJ, 7EF, 7EG, 7HF, 7EC) 2.5 TDi, VW Transporter V Minibus (7HB, 7HJ, 7EB, 7EJ, 7EF, 7EG, 7HF, 7EC) 2.0 TDI, VW Transporter V Van (7HA, 7HH, 7EA, 7EH) 2.0 TDI, (+ 6)

Os passos podem variar ligeiramente dependendo do design do automóvel.

**SUBSTITUIÇÃO: FAROL TRASEIRO – VW T5
TRANSPORTER. LISTA DAS FERRAMENTAS DE QUE IRÁ
NECESSITAR:**



- Spray eletrónico
- Chave Phillips
- Chave dinamométrica

COMPRAR FERRAMENTAS


Substituição: farol traseiro – VW T5 Transporter. Conselho da AUTODOC:

- Substitua as duas luzes traseiras ao mesmo tempo.
- O procedimento de substituição é idêntico para as luzes traseiras da direita e da esquerda.
- Por favor, tenha em atenção: todos os trabalhos no automóvel – VW T5 Transporter – devem ser efetuados com o motor desligado.

EFETUAR A SUBSTITUIÇÃO, NA SEGUINTE ORDEM:


1

Abra a tampa da mala.




2

Desmonte a cinta de limitação de abertura da dupla porta traseira.




3

Desaperte os fixadores que ligam a luz traseira à carroçaria do veículo. Use a chave Phillips.



4

Retire a luz traseira.




AUTODOC recomenda:

- Substituição: farol traseiro – VW T5 Transporter. Não use força excessiva ao remover a peça, uma vez que isso poderá danificá-la.

5

Desconecte as ligações da cablagem da luz traseira.



6

Retire o suporte da lâmpada juntamente com as lâmpadas.



Substituição: farol traseiro – VW T5 Transporter. Conselho de especialistas da AUTODOC:

- Não aplique força excessiva ao retirar a peça. Caso contrário, pode danificá-la.
- Evite tocar no vidro da lâmpada. As marcas de dedo podem causar a sua falha.

7

Instale o suporte da lâmpada juntamente com as lâmpadas.



AUTODOC recomenda:

- Substituição: farol traseiro – VW T5 Transporter. Não use força excessiva durante a montagem. Isso poderá danificar a peça.
- Evite tocar no vidro da lâmpada. As marcas de dedo podem causar a sua falha.

8


Trate os conectores do grupo de luz traseira. Use graxa dielétrica.



9 Volte a lugar as ligações da cablagem da luz traseira.




10 Instale a nova luz traseira.




Substituição: farol traseiro – VW T5 Transporter. Conselho:

- Ao instalar, não aplique força excessiva para evitar que a peça fique danificada.

11 Aperte o fixador que liga a luz traseira à carroçaria do veículo. Use a chave Phillips. Use uma chave de torque. Aperte-o para o torque de 6 Nm.



12 Fixe a cinta de limitação de abertura da dupla porta traseira.



13 Feche a tampa do compartimento de bagagem.



14 Ligue a ignição. Isso é necessário para garantir que o componente funcione corretamente.



15 Desligue a ignição.

MUITO BEM! 

VER MAIS TUTORIAIS

AUTODOC – ALTA QUALIDADE E PEÇAS DE AUTOMÓVEIS A PREÇOS ACESSÍVEIS ONLINE

APLICATIVO MÓVEL AUTODOC: AGARRE ÓTIMAS OFERTAS E FAÇA COMPRAS CONVENIENTEMENTE



+ AUTODOC

GET IT ON
Google Play

Download on the
App Store

Download

UMA ENORME SELEÇÃO DE PEÇAS DE REPOSIÇÃO PARA O SEU AUTOMÓVEL

COMPRE PEÇAS DE REPOSIÇÃO PARA VW

FAROL TRASEIRO: UMA AMPLA SELEÇÃO

ESCOLHA AUTO PEÇAS PARA VW T5 TRANSPORTER

FAROL TRASEIRO PARA VW: COMPRE AGORA

**FAROL TRASEIRO PARA VW T5 TRANSPORTER: AS
MELHORES PROMOÇÕES & OFERTAS**

ⓘ DISCLAIMER (ISENÇÃO DE RESPONSABILIDADE):

O documento contém apenas recomendações gerais que podem ser úteis para os Senhores quando procederem a trabalhos de reparação ou substituição. AUTODOC não se responsabiliza por qualquer perda, lesão, danificação de propriedade que ocorre durante o processo de reparação ou substituição devido a utilização incorreta ou interpretação errada da informação fornecida.

AUTODOC não se responsabiliza por qualquer possível erro ou falta de clareza contidos neste guia. A informação fornecida destina-se exclusivamente a fins de informação e não pode substituir as instruções de especialista.

AUTODOC não se responsabiliza pelo uso incorreto ou perigoso de equipamento, ferramentas e peças de automóvel. AUTODOC recomenda fortemente usar do máximo cuidado e observar as regras de segurança quando proceder a trabalhos de reparação ou substituição. Lembramos: o uso de peças de automóvel de qualidade inferior não garante o nível apropriado de segurança no trânsito.

© Copyright 2022 – Todos os conteúdos deste site, especialmente textos, fotografias e gráficos, estão sob a proteção do copyright. AUTODOC GmbH reserva todos os direitos, incluindo os direitos de reprodução, publicação, edição e tradução.