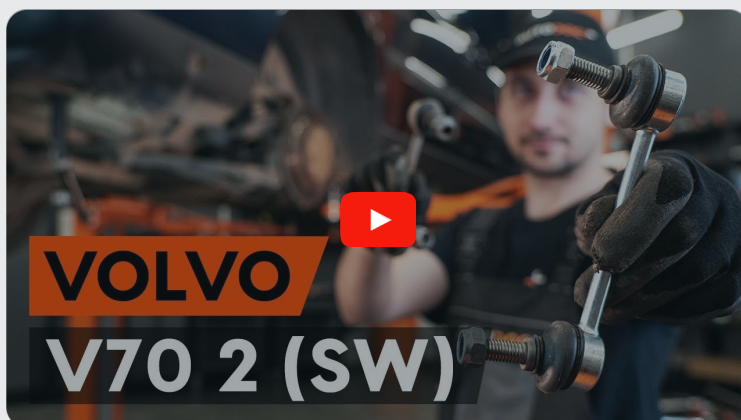




Como mudar tirante da
barra estabilizadora da
parte traseira em **Volvo**
V70 SW - guia de
substituição

TUTORIAL EM VÍDEO




Importante!

Este procedimento de substituição pode ser usado para:

VOLVO S80 I (184) 2.9, VOLVO S80 I (184) 2.8 T6, VOLVO S80 I (184) 2.4, VOLVO S80 I (184) 2.0 T, VOLVO S80 I (184) 2.5 TDI, VOLVO XC90 I (275) 2.4 D5, VOLVO S80 I (184) 2.0, VOLVO XC90 I (275) 3.2 AWD, VOLVO XC70 Cross Country (295) 2.4 T XC AWD, VOLVO V70 II (285) 2.3 T5, VOLVO V70 II (285) 2.4 T, VOLVO V70 II (285) 2.5 TDI, VOLVO V70 II (285) 2.4, VOLVO S60 I (384) 2.4, VOLVO S60 I (384) 2.4 T, (+ 51)

Os passos podem variar ligeiramente dependendo do design do automóvel.

**SUBSTITUIÇÃO: TIRANTE DA BARRA ESTABILIZADORA
– VOLVO V70 SW. FERRAMENTAS QUE NECESSITA:**



- Escova de Arame
- Spray WD-40
- Produto de limpeza para travões
- Massa de cobre
- Soquete de impacto Nº18
- Soquete de impacto para roda nº 19
- Chave de catraca
- Chave dinamométrica
- Calço de roda

COMPRAR FERRAMENTAS


AUTODOC recomenda:

- Substitua as conexões do estabilizador no Volvo V70 SW em pares.
- O procedimento de substituição é idêntico para ambas as conexões dos estabilizadores no mesmo eixo.
- Todo o trabalho deve ser feito com o motor parado.


SUBSTITUIÇÃO: TIRANTE DA BARRA ESTABILIZADORA – VOLVO V70 SW. SEQUÊNCIA RECOMENDADA DE PASSOS:

1 Fixe as rodas com os calços.

2 Solte os parafusos de montagem das rodas. Use o soquete de impacto para roda #19.



3 Elevar a parte traseira do carro e fixar em suportes.



4

Desaperte os parafusos da roda.




AUTODOC recomenda:

- Importante! Segure a roda enquanto desenrosca os parafusos de fixação. Volvo V70 SW

5

Retire a roda.



6

Limpe os elementos de fixação de conexão do estabilizador. Use uma escova metálica. Use spray WD-40.



7

Desaparafuse os fixadores que conectam a bieleta da barra estabilizadora. Use uma chave soquete nº 18. Use uma chave de catraca.



- 8** Desenrosque o elemento que fixa o tirante da barra estabilizadora ao braço de suspensão. Use uma chave soquete nº 18. Use uma chave de catraca.



- 9** Remova a barra estabilizadora.




Substituição: tirante da barra estabilizadora – Volvo V70 SW. Conselho:

- Examine os tampões da barra estabilizadora. Substitua-as se necessário.


- 10** Trate todas as juntas de conexão do estabilizador. Use massa de cobre.




- 11** Instale uma nova barra, aperte os parafusos de fixação.




- 12** Aperte o fixador que conecta a bieleta da barra estabilizadora à barra estabilizadora. Use uma chave soquete nº 18. Use uma chave de torque. Aperte-o para o torque de 60 Nm.



- 13** Instale a fixação da haste à barra estabilizadora e aperte-a. Use uma chave soquete nº 18. Use uma chave de torque. Aperte-o para o torque de 60 Nm.



- 14** Trate todas as juntas de conexão do estabilizador. Use massa de cobre.




- 15** Trate a superfície onde o disco de travão entra em contacto com o aro da roda. Use massa de cobre.

- 16** Limpe a superfície do disco de travão. Utilize um produto de limpeza para travões.

AUTODOC recomenda:

- Substituição: tirante da barra estabilizadora – Volvo V70 SW. Depois de aplicar o spray, espere alguns minutos.


17 Instale a roda.



AUTODOC recomenda:

- **Aviso!** Para evitar lesões, deve segurar a roda enquanto enrosca os parafusos de fixação do automóvel. Volvo V70 SW

18 Aperte os parafusos da roda. Use o soquete de impacto para roda #19.




19 Baixar o carro e trabalhar em ordem transversal, apertar os parafusos das rodas. Use o soquete de impacto para roda #19. Use uma chave de torque. Aperte-o para o torque de 140 Nm.



20

Retire os macacos e calços.



MUITO BEM! 

VER MAIS TUTORIAIS

AUTODOC – ALTA QUALIDADE E PEÇAS DE AUTOMÓVEIS A PREÇOS ACESSÍVEIS ONLINE

APLICATIVO MÓVEL AUTODOC: AGARRE ÓTIMAS OFERTAS E FAÇA COMPRAS CONVENIENTEMENTE



+ AUTODOC

GET IT ON
Google Play

Download on the
App Store

Download

UMA ENORME SELEÇÃO DE PEÇAS DE REPOSIÇÃO PARA O SEU AUTOMÓVEL

COMPRE PEÇAS DE REPOSIÇÃO PARA VOLVO

TIRANTE DA BARRA ESTABILIZADORA: UMA AMPLA SELEÇÃO

ESCOLHA AUTO PEÇAS PARA VOLVO V70 SW

**TIRANTE DA BARRA ESTABILIZADORA PARA VOLVO:
COMPRE AGORA**

**TIRANTE DA BARRA ESTABILIZADORA PARA VOLVO V70
SW: AS MELHORES PROMOÇÕES & OFERTAS**

ⓘ DISCLAIMER (ISENÇÃO DE RESPONSABILIDADE):

O documento contém apenas recomendações gerais que podem ser úteis para os Senhores quando procederem a trabalhos de reparação ou substituição. AUTODOC não se responsabiliza por qualquer perda, lesão, danificação de propriedade que ocorre durante o processo de reparação ou substituição devido a utilização incorreta ou interpretação errada da informação fornecida.

AUTODOC não se responsabiliza por qualquer possível erro ou falta de clareza contidos neste guia. A informação fornecida destina-se exclusivamente a fins de informação e não pode substituir as instruções de especialista.

AUTODOC não se responsabiliza pelo uso incorreto ou perigoso de equipamento, ferramentas e peças de automóvel. AUTODOC recomenda fortemente usar do máximo cuidado e observar as regras de segurança quando proceder a trabalhos de reparação ou substituição. Lembramos: o uso de peças de automóvel de qualidade inferior não garante o nível apropriado de segurança no trânsito.

© Copyright 2023 – Todos os conteúdos deste site, especialmente textos, fotografias e gráficos, estão sob a proteção do copyright. AUTODOC SE reserva todos os direitos, incluindo os direitos de reprodução, publicação, edição e tradução.