



Como mudar filtro de
combustível em
Mercedes Vito W639 -
guia de substituição

TUTORIAL EM VÍDEO



Importante!

Este procedimento de substituição pode ser usado para:

MERCEDES-BENZ Classe G SUV (W461) G 280 CDI (461.304, 461.346, 461.370, 461.334, 461.339,...), MERCEDES-BENZ SPRINTER 3,5-t Autocarro (906) 318 CDI 3.0 (906.731, 906.733, 906.735), MERCEDES-BENZ SPRINTER 3,5-t Camião de plataforma/chassis (906) 313 CDI 2.2 4x4 (906.131, 906.133, 906.135), MERCEDES-BENZ Classe C T-modell (S203) C 220 CDI (203.208), MERCEDES-BENZ VITO / MIXTO Caixa (W639) 122 CDI 3.0, MERCEDES-BENZ VITO Autocarro (W639) 122 CDI 3.0, MERCEDES-BENZ VIANO (W639) CDI 3.0 (639.811, 639.813, 639.815), MERCEDES-BENZ Classe A (W169) A 200 CDI (169.308, 169.008), MERCEDES-BENZ Classe E T-modell (S211) E 220 T CDI, MERCEDES-BENZ Classe E Sedan (W211) E 220 CDI, MERCEDES-BENZ Classe S Sedan (W221) S 350 CDI, MERCEDES-BENZ SPRINTER 2-t Autocarro (901, 902) 216 CDI 2.7, MERCEDES-BENZ SPRINTER 3-t Autocarro (903) 316 CDI 2.7, MERCEDES-BENZ SPRINTER 2-t Caixa (901, 902) 216 CDI 2.7, MERCEDES-BENZ SPRINTER 2-t Camião de plataforma/chassis (901, 902) 216 CDI 2.7, (+ 178)

Os passos podem variar ligeiramente dependendo do design do automóvel.

**SUBSTITUIÇÃO: FILTRO DE COMBUSTÍVEL –
MERCEDES VITO W639. FERRAMENTAS DE QUE IRÁ
NECESSITAR:**



- Chave dinamométrica
- Soquete de impacto Nº7
- Soquete de impacto Nº8
- Chave De Fenda Plana
- Chave de catraca
- Recipiente de líquidos
- Cobertura para guarda-lamas


COMPRAR FERRAMENTAS

Substituição: filtro de combustível – Mercedes Vito W639. Conselho da AUTODOC:

- Providenciar ventilação adequada no local de trabalho. Os vapores de combustível são venenosos.
- Por favor, tenha em atenção: todos os trabalhos no automóvel – Mercedes Vito W639 – devem ser efetuados com o motor desligado.

EFETUAR A SUBSTITUIÇÃO, NA SEGUINTE ORDEM:

1 Abra o capô.




2 Use uma cobertura de proteção para prevenir a danificação da pintura e das peças plásticas do automóvel.


3 Prepare um recipiente para os líquidos.



4 Solte o suporte do filtro de combustível. Use uma chave soquete nº 8. Use uma chave de catraca.



- 5** Afrouxe as braçadeiras de fixação dos tubos do filtro de combustível. Use uma chave de fenda plana. Use uma chave soquete nº 7. Use uma chave de catraca.



Substituição: filtro de combustível – Mercedes Vito W639. Os especialistas da AUTODOC recomendam:

- Seja cuidadoso! O combustível pode vazar do alojamento do filtro e das mangueiras.

- 6** Retire os tubos do filtro de combustível. Use uma chave de fenda plana.



- 7** Retirar o filtro de combustível.



- 8** Instale o novo filtro de combustível.




Substituição: filtro de combustível – Mercedes Vito W639. Conselho de especialistas da AUTODOC:

- Certifique-se de que o filtro de combustível está posicionado corretamente. Considere a marca de direção do fluxo do combustível.
- Durante a instalação, tome cuidado para evitar que a poeira e a sujidade entrem no compartimento do filtro de combustível.
- Atenção! Utilize filtros de qualidade – Mercedes Vito W639.

9

Ligue os tubos ao filtro de combustível.




10

Aperte as braçadeiras de fixação dos tubos do filtro de combustível. Use uma chave soquete nº 7. Use uma chave de catraca.



11

Aperte os parafusos do filtro de combustível. Use uma chave soquete nº 8. Use uma chave de torque. Aperte-o para o torque de 5 Nm.




12 Ligue o motor por alguns minutos. Isso é necessário para garantir que o componente funcione corretamente.



13 Desligue o motor.

14 Remova a proteção do guarda-lamas.

15 Feche o capô.



Substituição: filtro de combustível – Mercedes Vito W639. Os especialistas da AUTODOC recomendam:

- Para proteger o meio ambiente da poluição, descarte os filtros usados em pontos de recolha especiais.

MUITO BEM! 

VER MAIS TUTORIAIS

AUTODOC – ALTA QUALIDADE E PEÇAS DE AUTOMÓVEIS A PREÇOS ACESSÍVEIS ONLINE

APLICATIVO MÓVEL AUTODOC: AGARRE ÓTIMAS OFERTAS E FAÇA COMPRAS CONVENIENTEMENTE



+ AUTODOC

GET IT ON
Google Play

Download on the
App Store

Download

UMA ENORME SELEÇÃO DE PEÇAS DE REPOSIÇÃO PARA O SEU AUTOMÓVEL

COMPRA PEÇAS DE REPOSIÇÃO PARA MERCEDES

FILTRO DE COMBUSTÍVEL: UMA AMPLA SELEÇÃO

ESCOLHA AUTO PEÇAS PARA MERCEDES VITO W639

FILTRO DE COMBUSTÍVEL PARA MERCEDES: COMPRE AGORA

FILTRO DE COMBUSTÍVEL PARA MERCEDES VITO W639: AS MELHORES PROMOÇÕES & OFERTAS

ⓘ DISCLAIMER (ISENÇÃO DE RESPONSABILIDADE):

O documento contém apenas recomendações gerais que podem ser úteis para os Senhores quando procederem a trabalhos de reparação ou substituição. AUTODOC não se responsabiliza por qualquer perda, lesão, danificação de propriedade que ocorre durante o processo de reparação ou substituição devido a utilização incorreta ou interpretação errada da informação fornecida.

AUTODOC não se responsabiliza por qualquer possível erro ou falta de clareza contidos neste guia. A informação fornecida destina-se exclusivamente a fins de informação e não pode substituir as instruções de especialista.

AUTODOC não se responsabiliza pelo uso incorreto ou perigoso de equipamento, ferramentas e peças de automóvel. AUTODOC recomenda fortemente usar do máximo cuidado e observar as regras de segurança quando proceder a trabalhos de reparação ou substituição. Lembramos: o uso de peças de automóvel de qualidade inferior não garante o nível apropriado de segurança no trânsito.

© Copyright 2023 – Todos os conteúdos deste site, especialmente textos, fotografias e gráficos, estão sob a proteção do copyright. AUTODOC SE reserva todos os direitos, incluindo os direitos de reprodução, publicação, edição e tradução.