



Como mudar cabo de vela em **VW Passat B2 Variant (33B)** - guia de substituição

TUTORIAL EM VÍDEO SEMELHANTE



Este vídeo mostra o procedimento de substituição de uma peça de automóvel semelhante noutro veículo

Importante!

Este procedimento de substituição pode ser usado para:
VW Passat B2 Variant (33B) 1.6, VW Passat B2 Variant (33B) 1.6 (YN, WV), VW
Passat B2 Variant (33B) 1.8, VW Passat B2 Variant (33B) 1.8 Syncro

Os passos podem variar ligeiramente dependendo do design do automóvel.

Este tutorial foi criado com base no procedimento de substituição de uma peça de automóvel semelhante em: VW Golf II Hatchback (19E, 1G1) 1.6

SUBSTITUIÇÃO: CABO DE VELA – VW PASSAT B2
VARIANT (33B). FERRAMENTAS DE QUE PODERÁ
NECESSITAR:



• Torquês

• Cobertura para guarda-lamas

[Comprar ferramentas](#)

Substituição: cabo de vela – VW Passat B2 Variant (33B). Os profissionais recomendam:


- Todo o trabalho deve ser feito com o motor parado.

SUBSTITUIÇÃO: CABO DE VELA – VW PASSAT B2 VARIANT (33B). SIGA OS SEGUINTE PASSOS:

1 Abra o capô.

2 Use uma cobertura de proteção para prevenir a danificação da pintura e das peças plásticas do automóvel.


3 Desconecte o cabo de alta tensão.



Substituição: cabo de vela – VW Passat B2 Variant (33B). Conselho:


- Use luvas dielétricas.

4 Faça marcas na tampa do distribuidor para indicar a ordem de instalação dos cabos da vela de ignição.



5

Desconecte os cabos da vela de ignição das velas de ignição. Utilize uma tenaz.




Substituição: cabo de vela – VW Passat B2 Variant (33B). AUTODOC recomenda:

- Tenha cuidado para evitar danificar os fios das velas de ignição.

6

Desconecte os cabos da vela de ignição da tampa do distribuidor.




Substituição: cabo de vela – VW Passat B2 Variant (33B). Os especialistas da AUTODOC recomendam:

- Tenha cuidado para evitar danificar os fios das velas de ignição.

7

Conecte os novos cabos da vela de ignição à tampa do distribuidor.




Substituição: cabo de vela – VW Passat B2 Variant (33B). AUTODOC recomenda:

- Siga a sequência de instalação.

8

Conecte os novos cabos da vela de ignição às velas de ignição.




Substituição: cabo de vela – VW Passat B2 Variant (33B). Os profissionais recomendam:

- Siga a sequência de instalação.

9

Conecte o cabo de alta tensão.



10

Ligue o motor por alguns minutos. Isso é necessário para garantir que o componente funcione corretamente.

11

Desligue o motor.

12

Remova a proteção do guarda-lamas.

13

Feche o capô.

MUITO BEM! 

VER MAIS TUTORIAIS

AUTODOC – ALTA QUALIDADE E PEÇAS DE AUTOMÓVEIS A PREÇOS ACESSÍVEIS ONLINE

APLICATIVO MÓVEL AUTODOC: AGARRE ÓTIMAS OFERTAS E FAÇA COMPRAS CONVENIENTEMENTE



AUTODOC

GET IT ON
 Google Play

Download on the
 App Store

Download

UMA ENORME SELEÇÃO DE PEÇAS DE REPOSIÇÃO PARA O SEU AUTOMÓVEL

CABO DE VELA: UMA AMPLA SELEÇÃO

(i) DISCLAIMER (ISENÇÃO DE RESPONSABILIDADE):

O documento contém apenas recomendações gerais que podem ser úteis para os Senhores quando procederem a trabalhos de reparação ou substituição. AUTODOC não se responsabiliza por qualquer perda, lesão, danificação de propriedade que ocorre durante o processo de reparação ou substituição devido a utilização incorreta ou interpretação errada da informação fornecida.

AUTODOC não se responsabiliza por qualquer possível erro ou falta de clareza contidos neste guia. A informação fornecida destina-se exclusivamente a fins de informação e não pode substituir as instruções de especialista.

AUTODOC não se responsabiliza pelo uso incorreto ou perigoso de equipamento, ferramentas e peças de automóvel. AUTODOC recomenda fortemente usar do máximo cuidado e observar as regras de segurança quando proceder a trabalhos de reparação ou substituição. Lembramos: o uso de peças de automóvel de qualidade inferior não garante o nível apropriado de segurança no trânsito.

© Copyright 2022 – Todos os conteúdos deste site, especialmente textos, fotografias e gráficos, estão sob a proteção do copyright. AUTODOC GmbH reserva todos os direitos, incluindo os direitos de reprodução, publicação, edição e tradução.