




Como mudar filtro de
combustível em **VW**
Passat B5 Sedan (3B2)
gasolina - guia de
substituição

TUTORIAL EM VÍDEO SEMELHANTE



Este vídeo mostra o procedimento de substituição de uma peça de automóvel semelhante noutro veículo

Importante!


Este procedimento de substituição pode ser usado para:

VW Passat B5 Sedan (3B2) 1.6, VW Passat B5 Sedan (3B2) 1.8, VW Passat B5 Sedan (3B2) 1.8 T, VW Passat B5 Sedan (3B2) 2.3 VR5, VW Passat B5 Sedan (3B2) 2.8 V6 Syncro/4motion, VW Passat B5 Sedan (3B2) 2.8 V6, VW Passat B5 Sedan (3B2) 1.8 Syncro/4motion, VW Passat B5 Sedan (3B2) 2.3 VR5 Syncro/4motion, VW Passat B5 Sedan (3B2) 2.0, VW Passat B5 Sedan (3B2) 2.0 4motion

Os passos podem variar ligeiramente dependendo do design do automóvel.

Este tutorial foi criado com base no procedimento de substituição de uma peça de automóvel semelhante em: VW Golf III Hatchback (1H1) 1.4

**SUBSTITUIÇÃO: FILTRO DE COMBUSTÍVEL – VW
PASSAT B5 SEDAN (3B2). LISTA DAS FERRAMENTAS
DE QUE IRÁ NECESSITAR:**



- Chave de caixa n.º 17
- Chave de catraca
- Chave De Fenda Plana
- Alicates de anel clic-R
- Recipiente de Líquidos

Comprar ferramentas


Substituição: filtro de combustível – VW Passat B5 Sedan (3B2). Conselho de especialistas da AUTODOC:

- Providenciar ventilação adequada no local de trabalho. Os vapores de combustível são venenosos.
- Todo o trabalho deve ser feito com o motor parado.


SUBSTITUIÇÃO: FILTRO DE COMBUSTÍVEL – VW PASSAT B5 SEDAN (3B2). UTILIZE O SEGUINTE PROCEDIMENTO:

1 Eleve o automóvel utilizando um macaco ou coloque-o sobre um poço de inspeção.


2 Desaperte os parafusos de fixação do suporte do filtro de combustível. Use uma chave soquete nº 17. Use uma chave de catraca.




3 Retire o filtro de combustível juntamente com o suporte.



4 Prepare um recipiente para os líquidos.




- 5 Solte as tubagens de fixação de abastecimento de combustível do filtro de combustível. Use uma chave de fenda plana.




Substituição: filtro de combustível – VW Passat B5 Sedan (3B2). Conselho:

- Seja cuidadoso! O combustível pode vazar do alojamento do filtro e das mangueiras.

- 6 Desconecte as tubagens de abastecimento de combustível do filtro de combustível. Use uma chave de fenda plana.



- 7 Retirar o filtro de combustível. Use uma chave de fenda plana.



- 8 Instale o novo filtro de combustível.



Substituição: filtro de combustível – VW Passat B5 Sedan (3B2). AUTODOC recomenda:

- Certifique-se de que o filtro de combustível está posicionado corretamente. Considere a marca de direção do fluxo do combustível.
- Durante a instalação, tome cuidado para evitar que a poeira e a sujeira entrem no compartimento do filtro de combustível.
- Certifique-se de usar apenas filtros de qualidade.


9

Ligar as tubagens de abastecimento de combustível ao novo filtro de combustível.




10

Instale o novo filtro de combustível juntamente com o suporte.



11

Aperte a tubagem de fixação de abastecimento de combustível. Utilize alicates de anel clic-R.



12 Retire o recipiente de fluido debaixo do filtro de combustível.

13 Aperte os parafusos de fixação do suporte do filtro de combustível. Use uma chave soquete nº 17. Use uma chave de catraca.



14 Abaixar o automóvel.

Substituição: filtro de combustível – VW Passat B5 Sedan (3B2). Os especialistas da AUTODOC recomendam:

- Antes de começar, ligue e desligue a ignição várias vezes. Isso deve ser feito para ativar a bomba de combustível para bombear o combustível através do sistema de combustível.

15 Ligue o motor por alguns minutos. Isso é necessário para garantir que o componente funcione corretamente.

16 Desligue o motor.

MUITO BEM! 

VER MAIS TUTORIAIS

AUTODOC – ALTA QUALIDADE E PEÇAS DE AUTOMÓVEIS A PREÇOS ACESSÍVEIS ONLINE

APLICATIVO MÓVEL AUTODOC: AGARRE ÓTIMAS OFERTAS E FAÇA COMPRAS CONVENIENTEMENTE



AUTODOC+

GET IT ON
 Google Play

Download on the
 App Store

Download

UMA ENORME SELEÇÃO DE PEÇAS DE REPOSIÇÃO PARA O SEU AUTOMÓVEL

FILTRO DE COMBUSTÍVEL: UMA AMPLA SELEÇÃO

(i) DISCLAIMER (ISENÇÃO DE RESPONSABILIDADE):

O documento contém apenas recomendações gerais que podem ser úteis para os Senhores quando procederem a trabalhos de reparação ou substituição. AUTODOC não se responsabiliza por qualquer perda, lesão, danificação de propriedade que ocorre durante o processo de reparação ou substituição devido a utilização incorreta ou interpretação errada da informação fornecida.

AUTODOC não se responsabiliza por qualquer possível erro ou falta de clareza contidos neste guia. A informação fornecida destina-se exclusivamente a fins de informação e não pode substituir as instruções de especialista.

AUTODOC não se responsabiliza pelo uso incorreto ou perigoso de equipamento, ferramentas e peças de automóvel. AUTODOC recomenda fortemente usar do máximo cuidado e observar as regras de segurança quando proceder a trabalhos de reparação ou substituição. Lembramos: o uso de peças de automóvel de qualidade inferior não garante o nível apropriado de segurança no trânsito.

© Copyright 2022 – Todos os conteúdos deste site, especialmente textos, fotografias e gráficos, estão sob a proteção do copyright. AUTODOC GmbH reserva todos os direitos, incluindo os direitos de reprodução, publicação, edição e tradução.