



Como mudar filtro
habitáculo em **BMW X5**
E53 - guia de substituição

TUTORIAL EM VÍDEO



Importante!

Este procedimento de substituição pode ser usado para:

BMW X5 (E53) 3.0 d, BMW X5 (E53) 4.6 is, BMW X5 (E53) 3.0 i, BMW X5 (E53) 4.4 i,
BMW X5 (E53) 4.8 is

Os passos podem variar ligeiramente dependendo do design do automóvel.

Substituição: filtro do habitáculo – BMW X5 E53. Conselho da AUTODOC:

- Substitua o filtro de ar do habitáculo pelo menos uma vez a cada seis meses, na estações da Primavera e de Outono.
- Siga os termos, as recomendações e as exigências da operação da peça fornecida pelo fabricante.
- Se o fluxo de ar para o habitáculo for drasticamente reduzido, substitua o filtro antes de uma manutenção programada.
- Todo o trabalho deve ser feito com o motor parado.

**SUBSTITUIÇÃO: FILTRO DO HABITÁCULO – BMW X5 E53.
SEQUÊNCIA RECOMENDADA DE PASSOS:**

1

Abra o capô.




2

Use uma cobertura de proteção para prevenir a danificação da pintura e das peças plásticas do automóvel.


3

Desaperte os fixadores da tampa da caixa do filtro do habitáculo.




4

Eleve um pouco a tampa da carcaça do filtro do habitáculo.



5

Retire o filtro de habitáculo.




Substituição: filtro do habitáculo – BMW X5 E53. Os profissionais recomendam:

- Não tente limpar e reutilizar o filtro - afetará a qualidade de limpeza de ar dentro o carro.

6

Instale o filtro do habitáculo no seu assento de montagem.




AUTODOC recomenda:

- Siga a seta de direção do fluxo de ar no filtro.
- Substituição: filtro do habitáculo – BMW X5 E53. Certifique-se de que posiciona correctamente o elemento filtrante. Evite o desalinhamento.
- Certifique-se de usar apenas filtros de qualidade.


7

Reinstale a tampa da caixa do filtro de habitáculo.



8

Aperte os fixadores da tampa da caixa do filtro do habitáculo.



9

Remova a proteção do guarda-lamas.

10

Feche o capô.



MUITO BEM! 

VER MAIS TUTORIAIS

AUTODOC – ALTA QUALIDADE E PEÇAS DE AUTOMÓVEIS A PREÇOS ACESSÍVEIS ONLINE

APLICATIVO MÓVEL AUTODOC: AGARRE ÓTIMAS OFERTAS E FAÇA COMPRAS CONVENIENTEMENTE



+ AUTODOC

GET IT ON
Google Play

Download on the
App Store

Download

UMA ENORME SELEÇÃO DE PEÇAS DE REPOSIÇÃO PARA O SEU AUTOMÓVEL

COMPRA PEÇAS DE REPOSIÇÃO PARA BMW

FILTRO DO HABITÁCULO: UMA AMPLA SELEÇÃO

ESCOLHA AUTO PEÇAS PARA BMW X5 E53

FILTRO DO HABITÁCULO PARA BMW: COMPRE AGORA

**FILTRO DO HABITÁCULO PARA BMW X5 E53: AS
MELHORES PROMOÇÕES & OFERTAS**

ⓘ DISCLAIMER (ISENÇÃO DE RESPONSABILIDADE):

O documento contém apenas recomendações gerais que podem ser úteis para os Senhores quando procederem a trabalhos de reparação ou substituição. AUTODOC não se responsabiliza por qualquer perda, lesão, danificação de propriedade que ocorre durante o processo de reparação ou substituição devido a utilização incorreta ou interpretação errada da informação fornecida.

AUTODOC não se responsabiliza por qualquer possível erro ou falta de clareza contidos neste guia. A informação fornecida destina-se exclusivamente a fins de informação e não pode substituir as instruções de especialista.

AUTODOC não se responsabiliza pelo uso incorreto ou perigoso de equipamento, ferramentas e peças de automóvel. AUTODOC recomenda fortemente usar do máximo cuidado e observar as regras de segurança quando proceder a trabalhos de reparação ou substituição. Lembramos: o uso de peças de automóvel de qualidade inferior não garante o nível apropriado de segurança no trânsito.

© Copyright 2023 – Todos os conteúdos deste site, especialmente textos, fotografias e gráficos, estão sob a proteção do copyright. AUTODOC SE reserva todos os direitos, incluindo os direitos de reprodução, publicação, edição e tradução.