



Como mudar escovas do
limpa vidros da parte
traseira em **Citroen**
Xsara Picasso - guia de
substituição

TUTORIAL EM VÍDEO



Importante!

Este procedimento de substituição pode ser usado para:

CITROËN Xsara Picasso (N68) 1.6 16V, CITROËN Xsara Picasso (N68) 1.6, CITROËN Xsara Picasso (N68) 1.8 16V, CITROËN Xsara Picasso (N68) 2.0 HDi, CITROËN C5 I Carrinha 2.0 16V, CITROËN C5 I Carrinha 2.0 16V HPi, CITROËN C5 I Carrinha 3.0 V6, CITROËN C5 I Carrinha 2.0 HDi, CITROËN C5 I Carrinha 2.2 HDi, CITROËN C5 I Carrinha 1.8 16V, CITROËN Xsara Picasso (N68) 2.0 16V, CITROËN C5 I Carrinha 3.0 Carlsson, CITROËN Xsara Picasso (N68) 1.6 HDi, CITROËN Xsara Picasso (N68) 1.6 Chrono, CITROËN Xsara Picasso (N68) 1.8 SX

Os passos podem variar ligeiramente dependendo do design do automóvel.


AUTODOC recomenda:

- Aviso! Desligue o motor antes de iniciar qualquer trabalho - Citroen Xsara Picasso.

SUBSTITUIÇÃO: ESCOVAS DO LIMPA VIDROS – CITROEN XSARA PICASSO. SEQUÊNCIA RECOMENDADA DE PASSOS:

1

Prepare os novos limpa para-brisas.




2

Puxe o braço do limpa para-brisas para longe da superfície do vidro até que pare.



3


Pressione o clipe de fixação. Remova a escova do braço do limpa para-brisas.



Substituição: escovas do limpa vidros – Citroen Xsara Picasso. Os especialistas da AUTODOC recomendam:

- Ao substituir a escova do limpa para-brisas tenha cuidado para impedir que o braço do limpa para-brisas, acionado por mola, atinja o vidro.

- 4** Instale a nova escova do limpa para-brisas e pressione cuidadosamente até ao vidro o braço do limpa para-brisas.



Substituição: escovas do limpa vidros – Citroen Xsara Picasso. Conselho da AUTODOC:

- Não toque na borda da borracha da escova de limpeza a trabalhar, de modo a não danificar a camada de grafite.
- Assegure-se que a tira de borracha da escova fica firmemente pressionada contra todo o comprimento do vidro.

- 5** Ligue a ignição.

6

Após a instalação, verifique o funcionamento do limpa para-brisas.



MUITO BEM! 👍

[VER MAIS TUTORIAIS](#)

AUTODOC – ALTA QUALIDADE E PEÇAS DE AUTOMÓVEIS A PREÇOS ACESSÍVEIS ONLINE

APLICATIVO MÓVEL AUTODOC: AGARRE ÓTIMAS OFERTAS E FAÇA COMPRAS CONVENIENTEMENTE



AUTODOC

GET IT ON
 **Google Play**

Download on the
 **App Store**

Download

UMA ENORME SELEÇÃO DE PEÇAS DE REPOSIÇÃO PARA O SEU AUTOMÓVEL

COMPRA PEÇAS DE REPOSIÇÃO PARA CITROEN

ESCOVAS DO LIMPA VIDROS: UMA AMPLA SELEÇÃO

ESCOLHA AUTO PEÇAS PARA CITROEN XSARA PICASSO

ESCOVAS DO LIMPA VIDROS PARA CITROEN: COMPRE AGORA

ESCOVAS DO LIMPA VIDROS PARA CITROEN XSARA PICASSO: AS MELHORES PROMOÇÕES & OFERTAS

ⓘ DISCLAIMER (ISENÇÃO DE RESPONSABILIDADE):

O documento contém apenas recomendações gerais que podem ser úteis para os Senhores quando procederem a trabalhos de reparação ou substituição. AUTODOC não se responsabiliza por qualquer perda, lesão, danificação de propriedade que ocorre durante o processo de reparação ou substituição devido a utilização incorreta ou interpretação errada da informação fornecida.

AUTODOC não se responsabiliza por qualquer possível erro ou falta de clareza contidos neste guia. A informação fornecida destina-se exclusivamente a fins de informação e não pode substituir as instruções de especialista.

AUTODOC não se responsabiliza pelo uso incorreto ou perigoso de equipamento, ferramentas e peças de automóvel. AUTODOC recomenda fortemente usar do máximo cuidado e observar as regras de segurança quando proceder a trabalhos de reparação ou substituição. Lembramos: o uso de peças de automóvel de qualidade inferior não garante o nível apropriado de segurança no trânsito.

© Copyright 2021 – Todos os conteúdos deste site, especialmente textos, fotografias e gráficos, estão sob a proteção do copyright. AUTODOC GmbH reserva todos os direitos, incluindo os direitos de reprodução, publicação, edição e tradução.