AUTODOC CLUB

Como mudar pisca adicional em **Toyota Yaris P1** - guia de substituição

TUTORIAL EM VÍDEO

Importante!

Este procedimento de substituição pode ser usado para:
TOYOTA Yaris I Hatchback (P1) 1.0 (SCP10_), TOYOTA Yaris I Hatchback (P1) 1.5 (NCP13_), TOYOTA Yaris I Hatchback (P1) 1.4 D-4D (NLP10_), TOYOTA Yaris I Hatchback (P1) 1.3 (SCP12_)

Os passos podem variar ligeiramente dependendo do design do automóvel.

SUBSTITUIÇÃO: PISCA ADICIONAL – TOYOTA YARIS P1.
LISTA DAS FERRAMENTAS DE QUE IRÁ NECESSITAR:

- Spray eletrónico

COMPRAR FERRAMENTAS

Substituição: pisca adicional – Toyota Yaris P1. AUTODOC recomenda:

- Substitua ambos os repetidores do pisca ao mesmo tempo.
- O procedimento para substituir os repetidores do pisca do lado direito e do lado esquerdo é o mesmo.
- Por favor, tenha em atenção: todos os trabalhos no automóvel – Toyota Yaris P1 – devem ser efetuados com o motor desligado.

EFETUAR A SUBSTITUIÇÃO, NA SEGUINTE ORDEM:

1 Empurre o clipe do repetidor do pisca para soltá-lo.



AUTODOC recomenda:

- Substituição: pisca adicional – Toyota Yaris P1. Não use força excessiva ao remover a peça, uma vez que isso poderá danificá-la.

2 Remova o repetidor do pisca.

3 Separe o conector do repetidor do pisca.



4 Aplique produto no repetidor do pisca. Use spray eletrónico.



5 Fixe o conector do repetidor do pisca.

6 Instale um novo repetidor do pisca.



AUTODOC recomenda:

- Substituição: pisca adicional – Toyota Yaris P1. Para evitar danificar os fixadores durante a montagem, não utilize força excessiva.

7 Empurre o clipe do repetidor do pisca para fixá-lo.



8 Ligue a ignição.

9 Verifique o funcionamento do repetidor do pisca.

10 Desligue a ignição.

MUITO BEM!

VER MAIS TUTORIAIS

AUTODOC — ALTA QUALIDADE E PEÇAS DE AUTOMÓVEIS A PREÇOS ACESSÍVEIS ONLINE

APLICATIVO MÓVEL AUTODOC: AGARRE ÓTIMAS OFERTAS E FAÇA COMPRAS CONVENIENTEMENTE

AUTODOC

GET IT ON Google Play

Download on the App Store

Download

UMA ENORME SELEÇÃO DE PEÇAS DE REPOSIÇÃO PARA O SEU AUTOMÓVEL

COMPRE PEÇAS DE REPOSIÇÃO PARA TOYOTA

PISCA ADICIONAL: UMA AMPLA SELEÇÃO

ESCOLHA AUTO PEÇAS PARA TOYOTA YARIS P1

PISCA ADICIONAL PARA TOYOTA: COMPRE AGORA

PISCA ADICIONAL PARA TOYOTA YARIS P1: AS MELHORES PROMOÇÕES & OFERTAS

ⓘ DISCLAIMER (ISENÇÃO DE RESPONSABILIDADE):

O documento contém apenas recomendações gerais que podem ser úteis para os Senhores quando procederem a trabalhos de reparação ou substituição. AUTODOC não se responsabiliza por qualquer perda, lesão, danificação de propriedade que ocorre durante o processo de reparação ou substituição devido a utilização incorreta ou interpretação errada da informação fornecida.

AUTODOC não se responsabiliza por qualquer possível erro ou falta de clareza contidos neste guia. A informação fornecida destina-se exclusivamente a fins de informação e não pode substituir as instruções de especialista.

AUTODOC não se responsabiliza pelo uso incorreto ou perigoso de equipamento, ferramentas e peças de automóvel. AUTODOC recomenda fortemente usar do máximo cuidado e observar as regras de segurança quando proceder a trabalhos de reparação ou substituição. Lembramos: o uso de peças de automóvel de qualidade inferior não garante o nível apropriado de segurança no trânsito.

© Copyright 2022 – Todos os conteúdos deste site, especialmente textos, fotografias e gráficos, estão sob a proteção do copyright. AUTODOC GmbH reserva todos os direitos, incluindo os direitos de reprodução, publicação, edição e tradução.